

AGENCIA DE EDUCACIÓN POSTSECUNDARIA DE MEDELLÍN - SAPIENCIA


ESTADO DE SITUACIÓN FINANCIERA
 Con cifras al 28 de Febrero de 2025-2024
 (Expresados en pesos)

		<i>Nota</i>				VARIACIÓN 2025-2024	
		2025	% PART.	2024	% PART.	\$	%
Activos							
Efectivo y equivalentes de efectivo	5	76.800.093.250	7	55.368.092.853	6	21.432.000.397	38,71
Cuentas por cobrar por transacciones con contraprestación	7	3.202.718.451	0	88.488.074	0	3.114.230.377	3.519
Recursos entregados en administración	16	17.359.527.703	1	22.784.380.989	2	5.424.853.286	24
Total activos corrientes		97.362.339.404	8	78.240.961.916	8	19.121.377.488	24
Cuentas por cobrar por transacciones con contraprestación	7	-	-	100.900.500	0	100.900.500	100
Préstamos por cobrar	8	577.300.139.416	49	511.124.484.010	55	66.175.655.406	13
Propiedades, planta y equipo	10	199.487.550.968	17	5.129.806.553	1	194.357.744.415	3.789
Bienes de uso público históricos y culturales	11	-	-	4.674.404.067	1	4.674.404.067	100
Activos intangibles	14	1.713.540.060	0	1.522.828.589	0	190.711.471	13
Recursos entregados en administración	16	304.897.396.958	26	320.825.056.215	35	15.927.659.257	5
Total activos no corrientes		1.083.398.627.402	92	843.377.479.934	92	240.021.147.468	28
Total activos		1.180.760.966.806	100	921.618.441.850	100	259.142.524.956	28
Pasivos							
Cuentas por pagar	21	13.747.823.416	87	13.711.608.906	95	36.214.510	0
Pasivos por beneficios a los empleados	22	299.772.193	2	221.587.094	2	78.185.099	35
Otros pasivos	24	1.797.060.195	11	484.786.679	3	1.312.273.516	271
Total pasivos corrientes		15.844.655.804	100	14.417.982.679	100	1.426.673.125	10
Total pasivos		15.844.655.804	100	14.417.982.679	100	1.426.673.125	10
Patrimonio							
Capital Fiscal	27	711.148.077.188	61	711.148.077.188	78	-	-
Excedente Acumulado	27	450.505.194.457	39	184.010.000.728	20	266.495.193.729	145
Resultado del Ejercicio	27	3.263.039.357	0	12.042.381.255	1	8.779.341.898	73
Total patrimonio		1.164.916.311.002	100	907.200.459.171	100	257.715.851.831	28
Total pasivos y patrimonio		1.180.760.966.806		921.618.441.850		259.142.524.956	28
CUENTAS DE ORDEN DEUDORAS							
CUENTAS DE ORDEN DEUDORAS	26	1.352.476.312		1.352.476.312		-	-
CUENTAS DE ORDEN ACREEDORAS	26	288.293.676		148.644.606		139.649.070	94

Las notas de los Estados Financieros son parte integral de los estados financieros individuales.

CRUZ ZIRENE J SALOMON
 Firmado digitalmente por
 CRUZ ZIRENE J SALOMON
 Fecha: 2025.03.31
 14:38:21 -05'00'

J SALOMON CRUZ ZIRENE
 Director General


 DAPHNE MORALES SOTO
 Contadora Pública
 T.P. 201207- T

RAMIREZ MEJIA CLAUDIA MILENA
 Firmado digitalmente por
 RAMIREZ MEJIA CLAUDIA
 MILENA
 Fecha: 2025.03.20 16:42:58
 -05'00'

CLAUDIA MILENA RAMIREZ MEJIA
 Subdirectora Administrativa, financiera y de apoyo a la Gestión

AGENCIA DE EDUCACIÓN POSTSECUNDARIA DE MEDELLÍN - SAPIENCIA

ESTADO DE RESULTADOS

A FEBRERO 28 DE 2025-2024

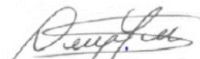
(Expresados en pesos)

	Nota	VARIACIÓN 2025-2024					
		2025	% PART.	2024	% PART.	\$	%
Ingresos sin contraprestación							
Transferencias y subvenciones	28	2.354.578.919	34	9.256.155.141	63 -	6.901.576.222	- 75
Otros ingresos financieros	28	3.350.362.598	48	4.027.866.254	27 -	677.503.656	- 17
Otros ingresos diversos	28	1.288.580.523	18	1.418.918.116	10 -	130.337.593	- 9
Total de ingresos sin contraprestación		6.993.522.040	100	14.702.939.511	100 -	7.709.417.471	- 52
Total de ingresos		6.993.522.040	100	14.702.939.511	100 -	7.709.417.471	- 52
Costos y Gastos							
Gastos de administración y operación	29	2.618.912.143	70	1.905.075.275	72	713.836.868	37
Deterioro, depreciaciones, amortizaciones y provisiones	29	516.346.991	14	177.378.677	7	338.968.314	191
Gasto público social	29	595.128.019	16	578.097.278	22	17.030.741	3
Otros gastos comisiones	29	94.210	0	4.065	0	90.145	100
Otros gastos diversos	29	1.320	0	2.961	0 -	1.641	- 55
Total de costos y gastos		3.730.482.683	100	2.660.558.256	100	1.069.924.427	40
Resultado del periodo		3.263.039.357		12.042.381.255	-	8.779.341.898	- 73

Las notas de los Estados Financieros son parte integral de los estados financieros individuales.

CRUZ ZIRENE J SALOMON
Firmado digitalmente por
CRUZ ZIRENE J SALOMON
Fecha: 2025.03.31
14:39:15 -05'00'

J SALOMON CRUZ ZIRENE
Director General


DAPHNE MORALES SOTO
Contadora Pública
T.P. 201207- T

RAMIREZ MEJIA CLAUDIA MILENA
Firmado digitalmente por RAMIREZ
MEJIA CLAUDIA MILENA
Fecha: 2025.03.20 16:43:14 -05'00'

CLAUDIA MILENA RAMIREZ MEJIA

Subdirectora Administrativa, financiera y de apoyo a la Gestión

AGENCIA DE EDUCACIÓN POSTSECUNDARIA DE MEDELLÍN SAPIENCIA
ESTADO DE CAMBIOS EN EL PATRIMONIO
A FEBRERO 28 DE 2025-2024
(Expresados en pesos)

Estado de cambios en el patrimonio	Capital Fiscal	Resultado de Ejercicios Anteriores	Resultado del Ejercicio	Patrimonio Total
Cuenta	310506	310901	311001	31
Patrimonio al 28 de Febrero de 2024	711.148.077.188	184.010.000.728	12.042.381.255	907.200.459.171
Ajustes de periodos Anteriores				
Disminuciones por Ajustes de Periodos Anteriores		-189.429.752.712	0	-189.429.752.712
Total Ajustes de Periodos Anteriores	0	-189.429.752.712	0	-189.429.752.712
Ajustes Aplicación Normatividad				
Incremento(disminucion)saldos iniciales	0	0	0	0
Resultado del Ejercicio				
Resultado del ejercicio	0	77.065.441.017	3.263.039.357	80.328.480.374
Total Resultado del ejercicio	0	77.065.441.017	3.263.039.357	80.328.480.374
Patrimonio al 28 de Febrero de 2025	711.148.077.188	450.505.194.457	3.263.039.357	1.164.916.311.002

CRUZ ZIRENE
J SALOMON

Firmado digitalmente por
CRUZ ZIRENE J SALOMON
Fecha: 2025.03.31 14:38:58
-05'00'

J SALOMON CRUZ ZIRENE

Director General


DAPHNE MORALES SOTO

Contadora Pública

T.P. 201207- T

RAMIREZ MEJIA
CLAUDIA MILENA

Firmado digitalmente por RAMIREZ
MEJIA CLAUDIA MILENA
Fecha: 2025.03.20 16:43:26 -05'00'

CLAUDIA MILENA RAMIREZ MEJIA

Subdirectora Administrativa, financiera y de apoyo a la Gestión

AGENCIA DE EDUCACIÓN POSTSECUNDARIA DE MEDELLÍN SAPIENCIA
INDICADORES FINANCIEROS
A FEBRERO 28 DE 2025

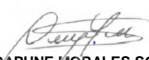
INDICADOR y/o VARIABLE	FORMULA	DATOS ESTADOS FINANCIEROS A FEBRERO 28 DE 2025	LECTURA DEL INDICADOR
Razón corriente	<u>Activo corriente</u>	6,14%	Tiene como objetivo verificar las posibilidades que tiene Sapiencia de afrontar compromisos de corto plazo. Indica en qué proporción las exigibilidades a corto plazo, están cubiertas por activos corrientes que se esperan convertir a efectivo, en un periodo de tiempo igual o inferior de la madurez de las obligaciones corrientes.
	Pasivo Corriente		
Capital de trabajo	Activo corriente - Pasivo corriente	81.517.683.600	Muestra el valor que le quedaría a Sapiencia después de haber pagado sus pasivos de corto plazo, permitiendo tomar decisiones de inversión temporal.
Solidez	<u>Activo total</u>	74,52%	Indica cuanto de los activos totales tiene la entidad para pagar el pasivo total. Si el índice fuera igual a 1, significa que la entidad ya no tiene capital fiscal y si fuera menor que 1 estaría en posición de pérdida. Por el contrario un índice muy elevado, mayor que 1 implica que la entidad no tiene Pasivo y esta trabajado exclusivamente con su Patrimonio
	Pasivo total		

Ingresos			
Porcentaje de transferencia en el ingreso	<u>Ingresos por transferencia</u>	34%	El porcentaje muestra la importancia de los ingresos por transferencia para la entidad y el grado de dependencia de estos ingresos
Gastos			
Porcentaje de gastos de administración y operación en el gasto total	<u>Gasto de administración y de operación</u>	84%	Expresa la participación de los gastos en actividades de dirección, planeación, apoyo y desarrollo de la operación básica de Sapiencia sobre los gastos totales. Mientras más alta sea esta proporción, habrá menos recursos disponibles para gastos social e inversión.
Porcentaje de gastos público social en el gasto total	<u>Gasto público social</u>	16%	Expresa el porcentaje del total de gastos destinados por Sapiencia para satisfacer necesidades básicas. Entre más alto el resultado significa que habrá una mayor proporción de recursos destinados a estas necesidades

Firmado digitalmente
 por CRUZ ZIRENE J
 SALOMON
 Fecha: 2025.03.31
 14:38:39 -05'00'
J SALOMON CRUZ ZIRENE
 Director General

Firmado digitalmente
 por RAMIREZ MEJIA
 CLAUDIA MILENA
 Fecha: 2025.03.20
 16:43:41 -05'00'
CLAUDIA MILENA RAMIREZ MEJIA

Subdirectora Administrativa, financiera y de apoyo a la Gestión


DAPHNE MORALES SOTO
 Contadora Pública
 T.P. 201207- T

EL SUSCRITO DIRECTOR GENERAL Y LA PROFESIONAL UNIVERSITARIA CON FUNCIONES DE CONTADORA DE LA AGENCIA DE EDUCACIÓN POSTSECUNDARIA DE MEDELLÍN - SAPIENCIA.

CERTIFICAN

Que los saldos de los estados financieros revelan los hechos, transacciones y operaciones realizados por la Agencia de educación postsecundaria de Medellín SAPIENCIA, con corte al 28 de febrero de 2025, fueron tomados de los libros de contabilidad generados por el Sistema de Información Financiero SAP, los mismos se elaboraron conforme a lo señalado en el marco normativo para entidades de gobierno adoptado mediante resolución 533 de 2015, de la UAE – Contaduría General de la Nación y sus posteriores modificaciones.

Que se verificaron las afirmaciones contenidas en los estados financieros y la información presentada refleja en forma fidedigna la situación financiera, el resultado del periodo y los cambios en el patrimonio.

Que se dio cumplimiento al control Interno en cuanto a la correcta preparación y presentación de los estados financieros libres de errores significativos.

Que los estados contables básicos de la Agencia de educación postsecundaria de Medellín SAPIENCIA con corte al 28 de febrero de 2025, revelan el valor total de: activos, pasivos, patrimonio, ingresos y gastos, reportados en el libro mayor emitido por la Entidad al 28 de febrero de 2025.

Que los activos representan un potencial de servicios o beneficios económicos futuros, y los pasivos representan hechos pasados que implican un flujo de salida de recursos, en desarrollo de las funciones de cometido estatal de la entidad.

CRUZ
ZIRENE J
SALOMON
J SALOMON CRUZ ZIRENE

Director General

Firmado digitalmente
por CRUZ ZIRENE J
SALOMON
Fecha: 2025.03.31
14:40:05 -05'00'



DAPHNE MORALES SOTO

Contadora
T.P 201207-T

RAMIREZ MEJIA
CLAUDIA MILENA

Firmado digitalmente por RAMIREZ
MEJIA CLAUDIA MILENA
Fecha: 2025.03.20 16:42:20 -05'00'

CLAUDIA MILENA RAMIREZ MEJIA

Subdirectora Administrativa, financiera y de Apoyo a la gestión



AGENCIA DE EDUCACIÓN POSTSECUNDARIA

NOTAS A LOS ESTADOS FINANCIEROS A

FEBRERO 28 DE 2025

Contenido

NOTA 1. ENTIDAD REPORTANTE	4
1.1. Identificación y funciones.....	4
1.2. Declaración de cumplimiento del marco normativo y limitaciones	5
1.3. Base normativa y periodo cubierto	5
1.4. Forma de Organización y/o Cobertura.....	6
NOTA 2. BASES DE MEDICIÓN Y PRESENTACIÓN UTILIZADAS	6
2.1. Bases de medición	6
2.2. Moneda funcional y de presentación, redondeo y materialidad	6
2.3. Tratamiento de la moneda extranjera.....	7
2.4. Hechos ocurridos después del periodo contable	7
NOTA 3. JUICIOS, ESTIMACIONES, RIESGOS Y CORRECCIÓN DE ERRORES CONTABLES	7
3.1. Juicios y estimaciones.....	7
3.2. Correcciones contables	8
3.3. Riesgos asociados a los préstamos por cobrar	8
NOTA 4. RESUMEN DE POLÍTICAS CONTABLES	9
NOTA 5. EFECTIVO Y EQUIVALENTES AL EFECTIVO.....	16
Composición	16
5.1. Depósitos en instituciones financieras.....	16
NOTA 7. CUENTAS POR COBRAR.....	17
Composición	17
Composición Otras cuentas por cobrar	17
NOTA 8. PRÉSTAMOS POR COBRAR	19
Composición	19
Composición de los préstamos educativos	19
NOTA 10. PROPIEDADES, PLANTA Y EQUIPO	25



Composición	25
10.1. Detalle saldos y movimientos PPE – Muebles	25
Equipo de cómputo y comunicaciones - Aspectos generales	26
10.2. Detalle saldos y movimientos PPE – Inmuebles	26
Edificaciones:.....	26
NOTA 11. BIENES DE USO PÚBLICO E HISTÓRICOS Y CULTURALES.....	28
NOTA 14. ACTIVOS INTANGIBLES.....	28
Composición	28
NOTA 16. OTROS DERECHOS Y GARANTÍAS.....	30
16.1. Recursos Entregados en Administración	30
NOTA 21. CUENTAS POR PAGAR	36
Composición	36
Bienes y servicios:	36
Recursos a favor de terceros:	36
Descuentos de nómina:	37
Retención en la fuente:	37
Impuestos, Contribuciones y Tasas:	38
Impuestos al Valor Agregado - IVA:.....	38
Otras cuentas por pagar:	38
NOTA 22. BENEFICIOS A LOS EMPLEADOS.....	38
Composición	38
22.1. Beneficios a los empleados a corto plazo	39
NOTA 24. OTROS PASIVOS	39
Composición	39
Recursos recibidos en Administración	39
Anticipos de Impuestos.....	40
NOTA 26. CUENTAS DE ORDEN	40
Composición	40
26.1. Cuentas de orden deudoras	40
Activos contingentes.....	40
Deudoras de control	41



26.1. Cuentas de orden acreedoras.....	41
Pasivos contingentes	42
NOTA 27. PATRIMONIO.....	44
Composición	44
NOTA 28. INGRESOS.....	46
Composición	46
28.1 Transferencias y subvenciones	46
Transferencias de Inversión	46
28.2 Otros ingresos Financieros.....	46
28.3 Otros Ingresos Diversos	47
NOTA 29. GASTOS	48
Composición	48
29.1. Gastos de Administración y operación	48
Gastos de personal	48
Gastos generales	49
Impuestos, contribuciones y Tasas	49
29.2. Deterioro, depreciaciones, amortizaciones y provisiones.....	50
29.3. Gasto público Social	50
29.4 Otros gastos comisiones.....	51
29.6 Otros Gastos Diversos	51



NOTA 1. ENTIDAD REPORTANTE

1.1. Identificación y funciones

El Distrito de Medellín mediante el artículo 329 del decreto 1364 de 2012, crea la Unidad Administrativa Especial denominada Agencia de Educación Postsecundaria de Medellín-SAPIENCIA, identificada con el NIT 900.602.106-0, del orden Municipal, con personería jurídica, autonomía administrativa, financiera, presupuestal y patrimonio propio, vinculada al despacho del Alcalde.

El Acuerdo 019 de 2020, que en su artículo 1; modificó la denominación de la Agencia de Educación Superior de Medellín – SAPIENCIA, contenida en el artículo 329 del Decreto con fuerza de Acuerdo 1364 de 2012, así "Agencia de Educación Postsecundaria de Medellín – SAPIENCIA"

La Agencia de Educación Postsecundaria de Medellín- Sapiencia tendrá las siguientes funciones:

1. Liderar y coordinar la formulación, implementación, seguimiento, evaluación y actualización de la Política Pública de Educación Postsecundaria del Distrito de Medellín.
2. Crear el Sistema Municipal de Educación Postsecundaria y definir los lineamientos rectores para su articulación y funcionamiento.
3. Promover la integralidad, complementariedad y flexibilidad del Sistema de Educación Postsecundaria del Distrito; convocando a los actores que lo integren para concertar acuerdos y establecer compromisos para el cumplimiento de los objetivos de la Política Pública de Educación Postsecundaria.
4. Diseñar e implementar, en articulación con actores competentes si a ello hubiese lugar, programas, proyectos y estrategias para el acceso y la permanencia en la Educación Postsecundaria, teniendo en cuenta el enfoque territorial y los enfoques poblacionales.
5. Administrar integralmente los fondos y recursos municipales o privados creados y destinados para el acceso y la permanencia, definiendo y/o aplicando los reglamentos operativos para su manejo.
6. Establecer alianzas estratégicas con entidades públicas y privadas, nacionales e internacionales, para fortalecer la Educación Postsecundaria en Medellín.
7. Coadyuvar, mediante el diseño e implementación de estrategias, al fortalecimiento de las funciones sustantivas de docencia, investigación, extensión y proyección social de instituciones públicas y privadas que prestan y desarrollan servicios educativos asociados a la Educación Postsecundaria en Medellín.
8. Estructurar, contratar, convenir y ejecutar proyectos estratégicos asociados a la prestación del servicio público de Educación Postsecundaria.
9. Enajenar a título gratuito o entregar en donación a las Instituciones Públicas de Educación Postsecundaria los bienes muebles o inmuebles adquiridos o que se adquieran en el marco de los proyectos estratégicos estructurados, contratados o convenidos.



10. Diseñar e implementar estrategias para la articulación de esfuerzos y capacidades que contribuyan al posicionamiento de las IES adscritas al Distrito, como escenarios académicos e investigativos de calidad y pertinencia.
11. Diseñar e implementar estrategias para promover y articular la generación, apropiación y transferencia del conocimiento, la innovación y la investigación científica en Medellín.
12. Administrar los recursos y espacios físicos y digitales que sirvan a la ejecución del objeto de Sapiencia.
13. Implementar y coordinar el Observatorio de Sapiencia como unidad de análisis y seguimiento del Sistema Municipal y de la Política Pública de Educación Postsecundaria.
14. Garantizar la optimización de los recursos del Distrito en la prestación del servicio público de Educación Postsecundaria, contribuyendo al mejoramiento del acceso a la educación con calidad y equidad.
15. Emitir conceptos técnicos sobre actos administrativos del orden municipal que aborde temas afines al objeto y a las funciones de la Agencia; y los que puedan ser requeridos por entidades públicas y privadas que puedan incidir en la Educación Postsecundaria en Medellín.
16. Coordinar con las Instituciones de Educación Postsecundaria de Medellín, propuestas de regulación para la Educación Postsecundaria ante el Ministerio de Educación y/o autoridades competentes.
17. Desarrollar estrategias de comunicación para difundir a los actores que conformen el Sistema, y a los habitantes del Distrito en general, información de interés asociada a la Educación Postsecundaria en Medellín.
18. Las demás funciones inherentes y acordes con el objeto y naturaleza jurídica de Sapiencia.

1.2. Declaración de cumplimiento del marco normativo y limitaciones

La información financiera de la Agencia de Educación Postsecundaria de Medellín – SAPIENCIA, se preparó atendiendo lo señalado en el marco conceptual para la preparación y presentación de información financiera bajo los siguientes principios de contabilidad: entidad en marcha, devengo, esencia sobre forma, asociación, uniformidad, no compensación y periodo contable; se hace necesario señalar que no se presentan cambios ordenados en la entidad que comprometan la continuidad de negocio.

El marco normativo aplicado por la Agencia para la preparación y presentación de los estados financieros corresponde al adoptado mediante resolución 533 de 2015 y normas modificatorias que conforman el marco normativo para entidades de gobierno.

1.3. Base normativa y periodo cubierto

Los estados financieros de Agencia de Educación Postsecundaria de Medellín – SAPIENCIA han sido preparados de acuerdo con el Nuevo Marco Normativo aplicable a las entidades del gobierno general, emitidas por la Contaduría General de la Nación mediante la Resolución 533 de 2015 y sus modificaciones, para efectos legales en Colombia, los estados financieros principales son los estados financieros individuales.

El juego completo de estados financieros presentados por la institución comprende:

- a) Un estado de situación financiera
- b) Un estado de resultados
- c) Un estado de cambios en el patrimonio
- d) Las revelaciones a los estados financieros

Los estados financieros se presentan de forma comparativa con los del período 2023, los cuales son aprobados por el Director de la Agencia.

Para la elaboración de las notas a los estados financieros la Agencia SAPIENCIA, las ha preparado de acuerdo a lo dispuesto en la resolución 193 de 2020, emitida por la Contaduría General de la Nación.

1.4. Forma de Organización y/o Cobertura

El Distrito de Medellín mediante el artículo 329 del decreto 1364 de 2012, crea la Unidad Administrativa Especial denominada Agencia de Educación Postsecundaria de Medellín-SAPIENCIA, identificada con el NIT 900.602.106-2, del orden Municipal, con personería jurídica, autonomía administrativa, financiera, presupuestal y patrimonio propio, vinculada al despacho del Alcalde.

El Acuerdo 019 de 2020, que en su artículo 1; modificó la denominación de la Agencia de Educación Superior de Medellín – SAPIENCIA, contenida en el artículo 329 del Decreto con fuerza de Acuerdo 1364 de 2012, así "Agencia de Educación Postsecundaria de Medellín – SAPIENCIA".

NOTA 2. BASES DE MEDICIÓN Y PRESENTACIÓN UTILIZADAS

2.1. Bases de medición

Las bases de medición inicial y posterior utilizadas para el reconocimiento de los activos y pasivos de la entidad se incluyeron en el Manual de Políticas Contables, adoptado mediante resolución 7019 de diciembre 27 de 2017, denominado al costo de la transacción.

2.2. Moneda funcional y de presentación, redondeo y materialidad

La Agencia de Educación Postsecundaria de Medellín – SAPIENCIA prepara y presenta los estados financieros en la moneda funcional de Colombia, es decir en pesos colombianos (COP).

La unidad de redondeo de presentación de los Estados Financieros es a pesos corrientes sin decimales.

2.3. Tratamiento de la moneda extranjera

La entidad cuando realice importes de cuentas por denominados en moneda extranjera se convierte a la moneda funcional usando la tasa de cambio vigente en la fecha sobre la que se informa. Las ganancias o pérdidas por cambio de moneda extranjera se incluyen en otros gastos o en otros ingresos.

2.4. Hechos ocurridos después del periodo contable

La entidad revelara todos los hechos que implique ajustes antes de la fecha de autorización para la publicación de los estados financieros que proporcione evidencia de condiciones existente al final de periodo contable, de igual forma se revelaran los hechos ocurridos después de la fecha de cierre que no implican ajuste y que por su materialidad serán objeto de revelación.

NOTA 3. JUICIOS, ESTIMACIONES, RIESGOS Y CORRECCIÓN DE ERRORES CONTABLES

3.1. Juicios y estimaciones

Deterioro de los préstamos concedidos

Las cuentas por cobrar y los préstamos por cobrar serán objeto de estimaciones de deterioro cuando exista evidencia objetiva del incumplimiento de los pagos a cargo del deudor o del desmejoramiento de sus condiciones crediticias. Para el efecto, por lo menos al final del periodo contable, se verificará si existen indicios de deterioro, tales como:

- Retrasos en los pagos;
- Dificultades financieras del deudor;
- Infracciones de cláusulas contractuales;
- Sapiencia por razones económicas o legales relacionadas con dificultades financieras del deudor, le otorga concesiones o ventajas que no habría otorgado bajo otras circunstancias;
- Condiciones económicas locales o nacionales adversas que se correlacionan con los incumplimientos.

Cuando existan indicios de acuerdo con el numeral anterior, Sapiencia reconocerá una pérdida por deterioro, en cuenta separada, como un menor valor de la cuenta o préstamo por cobrar, afectando el gasto en el resultado del periodo.

Para los préstamos por cobrar se utilizará como factor de descuento la tasa de interés efectiva del préstamo en la fecha de medición del deterioro.

Costo amortizado

Corresponde al valor del activo inicialmente reconocido más el rendimiento efectivo menos los pagos de capital e intereses, menos cualquier disminución por deterioro del valor.

Los préstamos por cobrar se medirán al costo amortizado, el cual corresponde a:

- El valor inicialmente reconocido;
- Más el rendimiento efectivo;
- Menos los pagos de capital e intereses;
- Menos cualquier disminución por deterioro del valor.

El rendimiento efectivo se calculará multiplicando el costo amortizado del préstamo por cobrar por la tasa de interés efectiva, es decir, aquella que hace equivalentes los flujos contractuales del préstamo con su costo amortizado en la fecha de medición.

El rendimiento efectivo se reconocerá como un mayor valor del préstamo por cobrar y como ingreso en el resultado del periodo

3.2. Correcciones contables

En la vigencia febrero de 2025, NO se realizaron ajustes de periodos anteriores.

3.3. Riesgos asociados a los préstamos por cobrar

La Agencia de Educación Postsecundaria de Medellín – SAPIENCIA, presenta en los préstamos por cobrar, las siguientes características, lo cual implica un deterioro de la cartera alto:

- Los préstamos están colocados principalmente a los beneficiarios de los créditos condonables, sin un estudio de comportamiento crediticio del deudor y codeudor solidario, lo cual es altamente riesgoso en materia de activos crediticios.
- Los deudores y codeudores presenten retrasos en sus pagos.
- Además, altos indicadores de deserción del sistema de educación, lo que genera una mayor probabilidad de incertidumbre frente al pago de los mismos.

NOTA 4. RESUMEN DE POLÍTICAS CONTABLES

Efectivo y equivalentes al efectivo:

El efectivo y equivalentes al efectivo se compone de los saldos en efectivo y depósitos a la vista con vencimientos originales de tres meses o menos desde la fecha de adquisición que están sujetos a riesgo poco significativo de cambios en su valor. Estos depósitos son usados por la Agencia en la gestión de sus compromisos a corto plazo. (Capítulo VI. 1.3.5)

Cuentas por cobrar:

Las cuentas por cobrar comprenden el cobro originado en el desarrollo de sus actividades correspondientes a los flujos mensuales por cobrar a clientes. En este rubro se incluyen las partidas originadas en transacciones con y sin contraprestación.

El reconocimiento inicial es al valor de la transacción, y la medición posterior se mantendrá al mismo valor, menos las pérdidas por valor del deterioro.

Al final de cada periodo contable, la entidad evalúa los indicios de deterioro, generalmente se pueden presentar por el incumplimiento en los pagos a cargo del deudor, o desmejoramiento en las condiciones crediticias. En caso de presentarse estos indicios, las cuentas por cobrar serán objeto de estimaciones de deterioro. Si es así, se reconoce inmediatamente en resultados una pérdida por deterioro del valor. (Capítulo I.2.)

Préstamos por cobrar

Los préstamos por cobrar comprenden los recursos financieros destinados para el uso de terceros, de los cuales se espera la entrega de un flujo financiero fijo o determinable a través de efectivo, equivalentes de efectivo u otro instrumento financiero.

Medición inicial de los préstamos por cobrar

Corresponde al valor desembolsado. Cuando se traten de préstamos a terceros diferentes de otras entidades del gobierno y la tasa pactada sea inferior a la tasa de interés de mercado, se reconocerán por el valor presente de los flujos futuros descontados utilizando la tasa de referencia del mercado para transacciones similares. La diferencia entre el valor del desembolso y el valor presente se reconoce en el estado de resultados como gasto por subvención, sin embargo, cuando se hayan pactado condiciones con una tasa inferior a la del mercado, la diferencia se reconoce como activo diferido.

Medición posterior de los préstamos por cobrar

Los préstamos por cobrar se miden al costo amortizado, el cual comprende al valor inicial más el rendimiento efectivo menos los pagos de capital e intereses menos cualquier disminución por deterioro del valor.



Baja en cuentas:

Para poder dar de baja una inversión de administración de liquidez, una cuenta por cobrar o un préstamo por cobrar de la contabilidad, la entidad tiene que perder el control de los derechos contractuales, esto podría ocurrir cuando:

- Se realizan los beneficios del instrumento;
- Los derechos expiran (una opción caduca al no es ejercida en la fecha acordada)
- La entidad transfiera a terceros los riesgos y ventajas inherentes a la propiedad del activo financiero.
- La entidad, a pesar de haber conservado algunos riesgos y ventajas inherentes a la propiedad significativos, ha transferido el control del activo a otra parte, y ésta tiene la capacidad práctica de vender el activo en su integridad a una tercera parte no relacionada y es capaz de ejercer esa capacidad unilateralmente y sin necesidad de imponer restricciones adicionales sobre la transferencia. (Capítulo 1.3.)

Deterioro del valor de los activos financieros:

Las inversiones de administración de liquidez, excepto las de valor de mercado con cambios en resultados, las cuentas por cobrar y los préstamos por cobrar serán objeto de estimaciones de deterioro cuando exista evidencia objetiva sobre: a) las dificultades financieras significativas del deudor; entendiéndose que estén en liquidación, concordato, reestructuración e intervención (solventía del deudor, probabilidad de quiebra); b) infracciones de las cláusulas contractuales, o desmejoramiento en las condiciones crediticias.

Si se cumplen los indicadores mencionados anteriormente, existirá evidencia de que la inversión ha perdido valor y se procederá a reconocer la pérdida correspondiente.

Para realizar dicho cálculo la entidad calculará el importe recuperable descontando los flujos de caja futuros a la tasa efectiva original y si existe un exceso del importe recuperable sobre el valor en libros se reconoce de forma separada un menor valor de la inversión contra los resultados del ejercicio.

Si en periodos posteriores el valor de una pérdida por deterioro de valor disminuye, y esto puede relacionarse con un evento ocurrido después del reconocimiento del deterioro, la entidad revertirá la pérdida por deterioro reconocida con anterioridad de manera directa o mediante el ajuste de una cuenta correctora. La entidad reconocerá el valor de la reversión en resultados.

Las pérdidas por deterioro del valor que correspondan a inversiones en instrumentos de patrimonio, no se revertirán.

El deterioro de los instrumentos de patrimonio clasificados al costo podrá revertirse únicamente hasta el costo inicial de la inversión cuando el valor de la participación en el patrimonio de la entidad receptora de la inversión supere su valor en libros. Cuando esto suceda, el valor de deterioro se disminuirá contra el resultado del periodo. (Capítulo 1.19)



Propiedades, planta y equipo

Las partidas de propiedades, planta y equipo se miden al costo menos la depreciación acumulada y cualquier pérdida por deterioro del valor acumulada.

El costo incluye los gastos que son directamente atribuibles a la adquisición de los elementos. Cuando se requiere que partes significativas de propiedades, planta y equipo sean reemplazadas a intervalos, la entidad reconoce tales partes como activos individuales con vidas útiles específicas y las deprecia. Asimismo, cuando se realiza una inspección importante, su costo se reconoce en el valor en libros de la planta y el equipo como reemplazo

si se cumplen los criterios de reconocimiento. Todos los demás costos de reparación y mantenimiento se reconocen en el resultado en el periodo en que se incurren. Cuando un activo se adquiere en una transacción sin contraprestación se mide inicialmente al valor de mercado del bien recibido y en ausencia de este al costo de reposición.

La depreciación se carga para distribuir el costo de los activos menos sus valores residuales a lo largo de su vida útil estimada, aplicando el método lineal. En la depreciación de las propiedades, planta y equipo se utilizan las siguientes vidas útiles:

DESCRIPCIÓN DE LOS BIENES DE PPE		AÑOS DE VIDA ÚTIL (Depreciación línea recta)
TIPO	CONCEPTOS	MÁXIMO
INMUEBLES	Construcciones y Edificaciones	100
	Equipos de cómputo, comunicación y oficina	5
MUEBLES	Muebles y Enseres	10
	Maquinaria y equipo	15
	Equipo médico y científico	10

Si existe algún indicio de que se ha producido un cambio significativo en la tasa de depreciación, vida útil o valor residual de un activo, se revisa la depreciación de ese activo de forma prospectiva para reflejar las nuevas expectativas.

La institución da de baja los elementos de propiedad, planta y equipo o una parte significativa de un activo, o cuando no se prevé ningún beneficio económico futuro, o potencial de servicio de su uso continuo. Cualquier ganancia o pérdida que surja en la baja del activo (calculada como la diferencia entre el producto neto de la disposición y el importe en libros del activo) se incluye en el resultado cuando el activo se da de baja. (Capítulo I.10)

Bienes de uso público e históricos y culturales

Son los activos destinados para el uso, goce y disfrute de la colectividad y que, por lo tanto, están al servicio de esta en forma permanente, con las limitaciones que establece el ordenamiento jurídico y la autoridad que regula su utilización.



Se miden al costo menos la depreciación acumulada y cualquier pérdida por deterioro del valor acumulada.

Cuando se presenten transacciones de traslado o intercambio de activos entre entidades públicas, se establecerá la entidad que debe reconocer el activo, a fin de que se garantice el reconocimiento en una sola entidad.

Activos intangibles

Los activos intangibles adquiridos por separado se reconocen inicialmente a su costo. El costo de los activos intangibles adquiridos en una transacción sin contraprestación es su valor de mercado en la fecha del cambio. Tras el reconocimiento inicial, los activos intangibles se registran al costo menos la amortización acumulada y las pérdidas por deterioro acumuladas. Los activos intangibles generados internamente no se reconocen, excluidos los costos de desarrollo los cuales son capitalizados.

La vida útil de los activos intangibles es finita o indefinida. Los activos intangibles con vida útil finita se amortizan a lo largo de su vida útil:

CLASE DE INTANGIBLES	
TIPO	AMORTIZACIÓN
Licencias para uso informático	finita
Los derechos Software	infinita

Los activos intangibles con una vida útil finita se evalúan por deterioro cuando hay evidencia de que el activo puede ser deteriorado.

Se revisa el período de amortización y el método de amortización de un activo intangible con vida útil finita al final de cada período sobre el que se informa. Los cambios en la vida útil esperada o el patrón de consumo esperado de los beneficios económicos futuros incorporados en el activo se consideran que modifican el período o método de amortización, y son tratados como cambios en las estimaciones contables. El gasto de amortización de un activo intangible con una vida útil finita se reconoce en el resultado del periodo, la categoría es consistente con la naturaleza del activo intangible.

Los beneficios o pérdidas derivados de la baja de un activo intangible se miden como la diferencia entre el producto neto de la disposición y el valor en libros del activo y se reconocen en el resultado del periodo cuando el activo se da de baja. (Capítulo I. 15.)

Otros activos

En esta denominación se incluyen las cuentas que representan los recursos, tangibles e intangibles, que son complementarios para la producción o suministro de bienes, para la prestación de servicios y para propósitos administrativos. También incluye los recursos controlados por la entidad que no



han sido incluidos en otro grupo y de los cuales espera obtener un potencial de servicio o generar beneficios económicos futuros, entre los cuales se encuentran los siguientes:

Se originan en:

- Contratos de encargo fiduciario, fiducia pública o encargo fiduciario público y
- Contratos para la administración de recursos bajo diversas modalidades, celebrados con entidades distintas de las sociedades fiduciarias.

Administración delegada

Forma de pago asociada al contrato de mandato en el cual el contratista, por cuenta y riesgo del contratante, se encarga de la ejecución del objeto del convenio, y es el único responsable de los subcontratos que celebre.

Se medirán por el valor de los dineros desembolsados.

Encargo fiduciario

Acto de confianza en virtud del cual una persona entrega a otra uno o más bienes determinados, sin transferirles la propiedad de los mismos, con el propósito de que esta cumpla con ellos una finalidad específica, bien sea en beneficio del fideicomitente o de un tercero, según contratos celebrados con entidades vigiladas por la Superintendencia Financiera.

Se medirán por el valor de los recursos desembolsados.

Bienes y servicios pagados por anticipado

Pagos efectuados anticipadamente por la adquisición de bienes y servicios que tienen el carácter de gastos, en desarrollo de las funciones del cometido estatal.

Se reconocerán los desembolsos realizados por Sapiencia a terceros para la adquisición de bienes y servicios, los cuales se recibirán durante la ejecución del contrato.

Se medirán por el valor de los dineros desembolsados.

Deterioro del valor de los activos no generadores de efectivo

En cada fecha sobre la que se informa, se revisan los activos no generadores de efectivo para determinar si existen indicios de que esos activos hayan sufrido una pérdida por deterioro de valor. Si existen indicios de un posible deterioro del valor, se estima y compara el importe recuperable de cualquier activo afectado (o grupo de activos relacionados) con su importe en libros. Si el importe recuperable estimado es inferior, se reduce el importe en libros al importe recuperable estimado, y se reconoce una pérdida por deterioro del valor en resultados.

Si una pérdida por deterioro del valor revierte posteriormente, el importe en libros del activo (o



grupo de activos relacionados) se incrementa hasta la estimación revisada de su valor, sin superar el importe que habría sido determinado si no se hubiera reconocido ninguna pérdida por deterioro de valor del activo (grupo de activos) en años anteriores. Una reversión de una pérdida por deterioro de valor se reconoce inmediatamente en resultados. (Capítulo I.20.)

Cuentas por pagar

Las cuentas por pagar son obligaciones basadas en condiciones de crédito normales y no tienen intereses. Los importes de cuentas por denominados en moneda extranjera se convierten a la moneda funcional usando la tasa de cambio vigente en la fecha sobre la que se informa. Las ganancias o pérdidas por monetización se incluyen en otros gastos o en otros ingresos.

Se dará de baja una cuenta por pagar cuando se extingan todas las obligaciones que la originaron, esto es, cuando la obligación se pague, el acreedor renuncie a ella o se transfiera a un tercero. (Capítulo II. 3.)

Beneficios a los empleados- Beneficios a corto plazo

Los beneficios a los empleados a corto plazo son medidos sobre bases no descontadas y son reconocidos como gastos cuando se presta el servicio relacionado. Se reconoce una obligación por el monto que se espera pagar si la entidad posee una obligación legal o implícita actual de pagar este monto como resultado de un servicio entregado por el empleado en el pasado y la obligación puede ser estimada con fiabilidad.

Otros pasivos

En esta denominación se incluyen las cuentas que representan las obligaciones contraídas por la entidad en desarrollo de sus actividades y que no han sido incluidas en otro grupo, en este grupo la Agencia registra:

Recursos recibidos en administración

Son los recursos recibidos por SAPIENCIA para su administración. Se medirán por el valor de los dineros recibidos.

Reconocimiento de ingresos

Ingresos de transacciones sin contraprestación

Transferencias de otras entidades gubernamentales.

Los ingresos procedentes de transacciones sin contraprestación con otras entidades gubernamentales se valoran al valor razonable y se reconocen al obtener el control del activo si la transferencia está exenta de condiciones y es probable que los beneficios económicos o el potencial de servicio relacionados con el activo fluirán a la entidad y podrán medirse de forma fiable.

Ingresos y costos financieros

Los ingresos financieros y costos financieros de la entidad incluyen:

- Ingreso por intereses,
- Gasto por intereses
- Ganancia o pérdida por conversión de activos financieros y pasivos financieros en moneda extranjera.

El ingreso o gasto por intereses es reconocido usando el método del interés efectivo. La tasa de interés efectiva es la tasa de descuento que iguala exactamente los flujos de efectivo por cobrar con el valor neto en los libros del activo. El cálculo de la tasa de interés efectiva, cuando corresponde incluye las comisiones y otros conceptos pagados, como los costos de transacción que son incrementales, directamente atribuibles a la transacción.

Los costos financieros están compuestos por gastos por intereses en pasivos financieros medidos al costo amortizado, saneamiento de descuentos en las provisiones, y perdidas por deterioro reconocidas en los activos financieros. (Capítulo VI.1.3.3)

Reconocimiento de gastos

La entidad reconoce sus gastos en la medida en que ocurran los hechos económicos en forma tal que queden registrados sistemáticamente en el periodo contable correspondiente (causación), independientemente del flujo de recursos monetarios o financieros (caja).

Se reconoce el gasto de forma inmediata cuando un desembolso no genera beneficios económicos futuros o cuando no cumple los requisitos necesarios para su registro como activo. (Capítulo VI. 1.3.3)

Gastos de administración y operación.

Representan los gastos asociados con actividades de planificación, organización, dirección, control y apoyo logístico; así como los gastos originados en el desarrollo de la operación básica o principal de Sapiencia.

Gasto público social.

Representa los recursos destinados por Sapiencia directamente a contribuir al desarrollo integral de la ciudad desde la orientación del sistema de educación superior del Distrito, a través de la gestión de políticas públicas y de recursos para hacer posible la formación integral de los ciudadanos y su participación equitativa en una sociedad del conocimiento y la innovación, orientados al bienestar general y al mejoramiento de la calidad de vida de la población, de conformidad con las disposiciones legales.



LISTADO DE NOTAS QUE NO LE APLICAN A LA ENTIDAD

- NOTA 6. Inversiones e Instrumentos derivados
- NOTA 9. Inventarios
- NOTA 12. Recursos Naturales No Renovables
- NOTA 13. Propiedades de Inversión
- NOTA 15. Activos Biológicos
- NOTA 17. Arrendamientos
- NOTA 18. Costos de Financiación
- NOTA 19. Emisión y Colocación de Títulos de Deuda
- NOTA 20. Préstamos Por Pagar
- NOTA 23. Provisiones
- NOTA 25. Activos y pasivos contingentes
- NOTA 30. Costos de ventas
- NOTA 31. Costos De Transformación
- NOTA 32. Acuerdos de concesión - entidad concedente
- NOTA 33. Administración de Recursos de Seguridad Social en Pensiones (Fondos de Colpensiones)
- NOTA 34. Efectos de las variaciones en las tasas de cambio de la moneda extranjera
- NOTA 35. Impuesto a las Ganancias
- NOTA 36. Combinación y traslado de operaciones
- NOTA 37. Revelaciones sobre el estado de flujo de efectivo.

NOTA 5. EFECTIVO Y EQUIVALENTES AL EFECTIVO

Composición

CONCEPTO	2025	2024	VALOR VARIACIÓN	RENTABILIDAD 2025
EFECTIVO Y EQUIVALENTE AL EFECTIVO	76.800.093.250	55.368.092.853	21.432.000.397	673.755.484
Depósitos en instituciones financieras	76.800.093.250	55.368.092.853	21.432.000.397	673.755.484

Cifras en pesos

5.1. Depósitos en instituciones financieras

La Agencia SAPIENCIA reconocerá como efectivo y equivalente al efectivo los recursos cuantificables, controlados, que constituyen un medio de pago y que están disponibles para el desarrollo de actividades inherentes a la entidad, en el momento que sean recibidos o transferidos a una de las cuentas asignadas a la entidad.

La Agencia tiene activas, 8 cuentas bancarias de ahorros distribuidas de la siguiente manera: 7 cuentas corresponden a recursos propios y 1 cuenta para el manejo de los recursos recibidos en administración para la ejecución de los contratos o convenios interadministrativos con el Distrito de Medellín.

El efectivo y equivalentes al efectivo presento un incremento de \$21.432.000.397 pesos.



Conciliación caja y bancos: Se efectúa de forma mensual, se confrontan los libros de los bancos de tesorería con los extractos bancarios del mes, hasta lograr su conciliación registrando las partidas conciliatorias y realizando el seguimiento de las mismas.

Al cierre del periodo cada una de las cuentas Bancarias de ahorros se encuentra debidamente conciliadas.

Las cuentas de ahorro a febrero de 2025 han generado rendimientos financieros por un valor de \$673.755.484.

Los recursos administrados en los bancos generan intereses a tasas variables sobre la base de las tasas de los depósitos bancarios diarios.

NOTA 7. CUENTAS POR COBRAR

Composición

CONCEPTO	2025	2024	VALOR VARIACIÓN	% VARIACIÓN
CUENTAS POR COBRAR	3.202.718.451	189.388.574	3.013.329.877	1.591
Otras cuentas por cobrar	3.202.718.451	189.388.574	3.013.329.877	1.591

Cifras en pesos

Este grupo está conformado por los derechos adquiridos por la entidad en desarrollo de sus actividades, de las cuales se espera obtener la entrada de flujo financieros a través del efectivo, equivalentes al efectivo u otro instrumento.

Composición Otras cuentas por cobrar

CONCEPTO	2025	2024	VALOR VARIACIÓN	% VARIACIÓN
OTRAS CUENTAS POR COBRAR	3.202.718.451	189.388.574	3.013.329.877	1.591
Otros deudores	3.202.718.451	187.015.074	3.015.703.377	1.613
Reintegros y Recuperaciones	0	2.373.500	-2.373.500	-100

Cifras en pesos

Con saldo a febrero 28 de 2025 por \$3.202.718.451 pesos la subcuenta Otros Deudores, presento un incremento respecto al mismo periodo del año inmediatamente anterior, registra las cuentas de cobro emitidas a las IES y a las entidades fiduciarias para el reintegro de rendimientos financieros y recursos no ejecutados de convenios y contratos, los cuales a la fecha de cierre no han sido reintegrados.

El saldo del mes de febrero de 2025 está conformado principalmente por las cuentas de cobro emitidas a las IES para el reintegro de los recursos no ejecutados de Matrícula Cero 2023 del convenio derivado 613 de 2023, al cierre de la vigencia está pendiente de reintegro la UdeA por valor de \$3.160.462.800.



A continuación, se detalla la cuenta Otros Deudores, la cual para el cierre del mes de febrero de 2025 estaba conformada así:

SALDO OTROS DEUDORES CON CORTE AL 28 DE FEBRERO DE 2025				
TERCERO	DESCRIPCION	SALDO CORRIENTE 2024	SALDO NO CORRIENTE 2024	SALDO 2024
OTROS DEUDORES		3.202.718.451	0	3.202.718.451
UNIVERSIDAD DE ANTIOQUIA	Rendimientos financieros y recursos no ejecutados pendientes por reintegrar	3.160.462.800	0	3.160.462.800
DISTRITO DE MEDELLIN	Reintegro rendimientos financieros reintegrados doblemente	37.245.309	0	37.245.309
POLITECNICO COLOMBIANO JIC	Rendimientos financieros y recursos no ejecutados pendientes por reintegrar	4.631.675	0	4.631.675
EMPRESA DE DESARROLLO URBANO	Rendimientos financieros y recursos no ejecutados pendientes por reintegrar	216.045		216.045
INSTITUCIÓN UNIVERSITARIA PASCUAL BRAVO	Rendimientos financieros y recursos no ejecutados pendientes por reintegrar	89	0	89
SURA EPS	Incapacidad	160.095		160.095
INSTITUCIÓN UNIVERSITARIA COLEGIO MAYOR DE ANTIOQUIA	Rendimientos financieros y recursos no ejecutados pendientes por reintegrar	2.436		2.436
INSTITUTO TECNOLÓGICO METROPOLITANO	Rendimientos financieros y recursos no ejecutados pendientes por reintegrar	2	0	2

Cifras en pesos

En el mes de octubre de 2024 en cumplimiento a lo dispuesto en el concepto 20241100033531 emitido por la Contaduría General de la Nación se procedió a reclasificar el valor correspondiente a sanción por extemporaneidad pagada a la DIAN en el mes de abril de 2021, impuesta mediante Pliego de cargos No 2021011030000063 por la presentación extemporánea de la declaración de Ingresos y Patrimonio del año 2018, por valor de \$98.527.000, este tema fue reportado por la Subdirección administrativa y financiera a la Oficina asesora jurídica y se apertura la investigación disciplinaria 01-2022, la cual determinará el/los responsable/s contra los cuales se impongan las sanciones disciplinarias y/o económicas a que haya lugar.

También se reclasificó a ajuste de excedentes el valor de la subcuenta de reintegro y recuperaciones por valor de \$2.373.500, el cual corresponde a los intereses de mora pagados a la DIAN en el mes de febrero de 2020 correspondientes a la Declaración de Retención en la fuente del periodo 2019-12, mientras se surte el debido proceso al interior de la Agencia.

Esto dado que la CGN determinó que no es viable realizar el reconocimiento contable de cuentas por cobrar antes de que la entidad adquiera el respectivo derecho. Por lo cual, el hecho de haber realizado el reconocimiento contable de la cuenta por cobrar por la sanción pagada a la DIAN corresponde a un error contable que se corrigió atendiendo a lo señalado en el numeral 4.3. Corrección de errores de la Norma de políticas contables.



NOTA 8. PRÉSTAMOS POR COBRAR

Composición

CONCEPTO	2025	2024	VALOR VARIACIÓN	% VARIACIÓN
PRÉSTAMOS POR COBRAR	577.300.139.416	511.124.484.010	66.175.655.406	13
Préstamos educativos	69.101.227.784	64.017.570.949	5.083.656.835	7,9
Intereses Financiación créditos	36.157.942.332	26.962.981.342	9.194.960.990	34
Desembolsos Fiducias	555.461.040.630	491.752.536.279	63.708.504.351	13
Deterioro acumulado de prestamos por cobrar (Cr)	-83.420.071.330	-71.608.604.560	-11.811.466.770	16

Cifras en pesos

Los préstamos por cobrar con saldo a febrero 28 de 2025 por \$577.300.139.416 pesos presentaron una variación del 13% respecto al mismo periodo del año 2024 por valor de \$66.175.655.406 pesos.

Los préstamos educativos por otorgamiento de créditos que financian el acceso y permanencia en el sistema de educación superior tales como Fondo Sapiencia EPM y Universidades, Fondo Sapiencia con recursos de presupuesto participativo, Fondo Sapiencia Posgrados Nacionales - Extendiendo Fronteras Educativas y Fondo Sapiencia Posgrados Internacionales - Enlaza Mundos, presentaron para el cierre del mes de febrero de 2025 una disminución del 7,9% respecto al mismo periodo del año 2024, por valor de \$5.083.656.835 pesos, aumentan por el reconocimiento de nuevos créditos de la cartera del paso al cobro de los beneficiarios de los fondos que no cumplieron con los requisitos para ser condonados y disminuye con el recaudo de cartera.

Composición de los préstamos educativos

Concepto	Saldo a Febrero 28 de 2025
Capital	72.346.412.375
Costo Amortizado	14.089.075.034
Amortización Costo Amortizado	10.696.856.254
Convenio ICETEX 120717 pagares pendientes ingresar a cartera (Minotauro)	147.034.189
Total Préstamos concedidos	69.101.227.784

Cifras en pesos

Costo amortizado

El costo amortizado es el resultado de la comparación de la tasa de interés a la cual se reconoce la deuda de cada beneficiario con respecto a la tasa de mercado establecida en el banco de la república de acuerdo al tipo de préstamo; el cual se realizará al término de la vigencia, de acuerdo a la doctrina contable pública.

Los préstamos por cobrar se miden al costo amortizado, el cual corresponde a:

- El valor inicialmente reconocido;
- Más el rendimiento efectivo;
- Menos los pagos de capital e intereses;
- Menos cualquier disminución por deterioro del valor

Así mismo, tiene un impacto el costo amortizado por \$14.089.075.034 pesos, calculado con base a tasa de colocación histórica de los créditos comerciales y consumo comparada con la tasa de interés pactada en el momento de reconocimiento de la deuda.

El rendimiento efectivo el cual a febrero 28 de 2025 asciende a \$10.696.856.254 pesos, se reconoce como un mayor valor del préstamo por cobrar y como un ingreso en el resultado del periodo.

El cálculo del costo amortizado y el rendimiento efectivo se actualizó a diciembre 31 de 2024.

Intereses Financiación Créditos

Los Intereses por la financiación de créditos presentaron para el cierre del mes de febrero de 2025 un incremento de 34% respecto al mismo periodo del año 2024, por valor de \$9.194.960.990 pesos.

El modelo de crédito educativo de la Agencia esta soportado en normatividad expedida por el Concejo de Medellín –Acuerdos– y por la Alcaldía de Medellín –Decretos–. Así mismo, es importante precisar que una vez aprobadas las políticas de recuperación de cartera por parte del Consejo Directivo de la Agencia, fue implementado por la administración de manera formal –Resolución– el Manual de Cartera para Créditos en Etapa Final de Amortización que debe gestionar directamente la Agencia. El último reglamento vigente para los Fondos es el Decreto 032 de 2023.

Con corte al 28 de febrero de 2025 se presenta el portafolio de cartera en etapa final de amortización:



PORTAFOLIO CARTERA

Corte: Febrero 2025



Cifras en millones de pesos

PORTAFOLIO CARTERA POR EDADES

Corte: Febrero 2025

EDADES	Créditos	% Part	Saldo Capital Febrero 2025	% Part	Recaudo Febrero 2025	Recaudo Total	% Part
AL DIA	3.796	12%	\$ 17.793	25%	694	16.848	17%
1_30	317	1%	\$ 1.309	2%	30	1.665	2%
31_60	352	1%	\$ 2.239	3%	17	918	1%
61_90	120	0%	\$ 699	1%	7	673	1%
91_120	192	1%	\$ 1.278	2%	6	550	1%
121_150	81	0%	\$ 391	1%	3	444	0%
151_180	86	0%	\$ 453	1%	8	459	0%
181_360	500	2%	\$ 3.351	5%	23	1.748	2%
>360	7.185	23%	\$ 44.784	62%	77	7.485	8%
CANCELADO	18.411	59%	\$ -	0%	515	66.226	68%
Total general	31.040	100%	\$ 72.299	100%	\$ 1.379	\$ 97.015	100%

*Cifra en millones \$

- Con corte al 28 de febrero de 2025 se han recuperado \$97.015 millones.
- Recuperación: Fondo EPM \$92.016 millones, Enlaza Mundos \$1.930 millones, Extendiendo Fronteras \$1.240 millones, Presupuesto participativo \$1.742 millones, Formación avanzada \$87 millones.
- En total, 18.411 deudores han cancelado el 100% de sus créditos, por un valor de \$66.226 millones de los cuales 208 fueron durante el mes de febrero 2024 por un valor de \$283 millones.

www.sapiencia.gov.co



Cifras en millones de pesos



ANÁLISIS RECAUDO SAPIENCIA

Corte: Febrero 2025

Edades a enero 2025	Nº Obligaciones	Recaudos Febrero 2025
AL DIA	2.611	\$ 630
1_30	138	\$ 45
31_60	81	\$ 31
61_90	45	\$ 23
91_120	30	\$ 7
121_150	35	\$ 20
151_180	25	\$ 8
181_360	106	\$ 98
>360	320	\$ 148
CREADA EN ENERO Y RECAUDADA	399	\$ 369
Total general	3.790	\$ 1.379



- ✓ El 51% del recaudo (\$706M) del mes febrero de 2025 es realizado por los beneficiarios que estaban AL DIA y 1_60 en el mes de enero 2025.
- ✓ Del recaudo del mes de febrero de 2025 se recaudaron obligaciones por \$303 millones que estaban en edades mayores a 60 días en el mes de enero 2025.

www.sapiencia.gov.co

Cifras en millones de pesos

Desembolsos Fiducias

En esta cuenta se incluyen también los desembolsos de las fiducias, que corresponden al recurso dispersado directamente por la fiducia para los beneficiarios de los fondos con un saldo a febrero 28 de 2025 de \$555.461.040.630, estos presentaron un incremento respecto al mismo periodo del 2024, del 13%, equivalente \$63.708.504.351 pesos.

En cumplimiento a lo dispuesto en el concepto definitivo 20221100066901 emitido por la Contaduría General de la Nación el 11 de diciembre de 2022, frente a consulta realizada por la Agencia a fin de dar respuesta a observación realizada por la Contraloría General de Medellín en la Auditoría Financiera a la vigencia 2021, se determinó que la Agencia debe reconocer los desembolsos realizados a los beneficiarios de los créditos condonables mediante un débito en la subcuenta 141507-Préstamos educativos de la cuenta 1415-PRÉSTAMOS CONCEDIDOS.

Seguidamente se detallan los saldos de los desembolsos con corte a febrero 28 de 2025:

SAPIENCIA

Agencia de Educación
Postsecundaria de Medellín



Alcaldía de Medellín

Distrito de
Ciencia, Tecnología e Innovación

CONCEPTO	SALDO CORRIENTE 2025	SALDO NO CORRIENTE 2025	SALDO FINAL 2025	SALDO CORRIENTE 2024	SALDO NO CORRIENTE 2024	SALDO FINAL 2024	VALOR VARIACIÓN	% VARIACIÓN
En Fiducia	0	555.461.040.630	555.461.040.630	0	491.752.536.279	491.752.536.279	63.708.504.351	13
En Fiducia -BANCOLOMBIA	0	86.108.646.520	86.108.646.520	0	86.162.345.700	86.162.345.700	-53.699.180	-0,1
DesembFidBancolombia	0	86.108.646.520	86.108.646.520	0	86.162.345.700	86.162.345.700	-53.699.180	-0,06
En Fiducia -Fiduciaria Bogotá	0	254.589.501.776	254.589.501.776	0	250.331.725.780	250.331.725.780	4.257.775.996	2
Desemb 46/40812	0	46.992.888.276	46.992.888.276	0	54.022.562.762	54.022.562.762	-7.029.674.486	-13
Desemb 078/14	0	12.336.719.404	12.336.719.404	0	12.630.965.511	12.630.965.511	-294.246.107	-2
Desemb EPM116/17	0	32.918.462.485	32.918.462.485	0	32.998.559.272	32.998.559.272	-80.096.787	-0
Desemb PP116/17	0	5.932.055.374	5.932.055.374	0	5.893.888.857	5.893.888.857	38.166.517	1
Desemb ExFront116	0	6.193.189.225	6.193.189.225	0	6.946.693.051	6.946.693.051	-753.503.826	-11
Desemb FormAva116	0	4.068.236.025	4.068.236.025	0	4.108.903.853	4.108.903.853	-40.667.828	-1
Desemb enlazam116	0	5.148.977.512	5.148.977.512	0	5.281.967.732	5.281.967.732	-132.990.220	-3
Desemb EPM 125/18	0	22.510.924.754	22.510.924.754	0	20.995.182.637	20.995.182.637	1.515.742.117	7
Desemb PP 125/18	0	45.535.463.954	45.535.463.954	0	44.756.567.626	44.756.567.626	778.896.328	2
Desemb 230/19 EPM	0	16.159.104.581	16.159.104.581	0	13.989.425.468	13.989.425.468	2.169.679.113	16
Desemb 230/19 PP	0	35.005.864.953	35.005.864.953	0	31.853.357.392	31.853.357.392	3.152.507.561	10
Desemb 230/19 Enlazmundos	0	638.199.289	638.199.289	0	663.310.369	663.310.369	-25.111.080	-4
Desemb230/19 ExtenFronteras	0	741.047.498	741.047.498	0	774.331.781	774.331.781	-33.284.283	-4
Desemb 230/19 FormacionAvanzada	0	543.434.904	543.434.904	0	498.670.685	498.670.685	44.764.219	9
DesFidBog 609/21EPM	0	5.338.369.686	5.338.369.686	0	3.754.602.034	3.754.602.034	1.583.767.652	42
DesFidBog 609/21PP	0	12.682.158.409	12.682.158.409	0	9.430.583.214	9.430.583.214	3.251.575.195	34
DesFidBog 609/21ExFr	0	386.871.491	386.871.491	0	389.062.270	389.062.270	-2.190.779	-1
DesFidBog 609/21FoAv	0	616.168.309	616.168.309	0	463.328.255	463.328.255	152.840.054	33
DesFidBog 609/21Enla	0	841.365.647	841.365.647	0	879.763.011	879.763.011	-38.397.364	-4
En Fiducia -ICETEX	0	31.480.690.178	31.480.690.178	0	36.633.034.019	36.633.034.019	-5.152.343.841	-14
DesembICETEX 120717	0	169.273.913	169.273.913	0	148.017.219	148.017.219	21.256.694	14
DesembICETEX 120420	0	1.673.470.029	1.673.470.029	0	2.198.817.838	2.198.817.838	-525.347.809	-24
DesembICETEX 120495	0	11.099.186.693	11.099.186.693	0	12.521.838.458	12.521.838.458	-1.422.651.765	-11
DesembICETEX ENLAZAM	0	484.284.476	484.284.476	0	618.249.628	618.249.628	-133.965.152	-22
DesembICETEX 190005	0	107.631.479	107.631.479	0	117.593.140	117.593.140	-9.961.661	-8
DesembICETEX 121803	0	10.521.519.248	10.521.519.248	0	12.879.438.272	12.879.438.272	-2.357.919.024	-18
DesembICETEX 190141	0	4.447.554.463	4.447.554.463	0	5.036.630.657	5.036.630.657	-589.076.194	-12
DesembICETEX 121754	0	12.262.618	12.262.618	0	25.154.547	25.154.547	-12.891.929	-51
DesembICETEX 121881	0	2.965.507.259	2.965.507.259	0	3.087.294.260	3.087.294.260	-121.787.001	-4
En Cuenta -IDEA	0	183.282.202.156	183.282.202.156	0	118.625.430.780	118.625.430.780	64.656.771.376	55
Desemb IDEA 232/12	0	7.992.095.519	7.992.095.519	0	8.035.952.154	8.035.952.154	-43.856.635	-1
Desemb IDEA 244/15	0	31.781.767.942	31.781.767.942	0	32.306.801.006	32.306.801.006	-525.033.064	-2
Desemb IDEA 305/15	0	879.547.501	879.547.501	0	842.272.214	842.272.214	37.275.287	4
Desemb IDEA 373/16	0	20.972.926.350	20.972.926.350	0	20.984.554.098	20.984.554.098	-11.627.748	-0
DesIDEA 377/20 PP	0	14.200.337.993	14.200.337.993	0	12.049.341.792	12.049.341.792	2.150.996.201	18
DesIDEA 377/20 EPM	0	21.261.272.333	21.261.272.333	0	19.430.471.619	19.430.471.619	1.830.800.714	9
Des IDEA 380/2022 PP	0	9.259.005.883	9.259.005.883	0	5.587.244.708	5.587.244.708	3.671.761.175	66
Des IDEA 377/20 ExFr	0	1.651.788.735	1.651.788.735	0	1.626.570.935	1.626.570.935	25.217.800	2
Des IDEA 377/20 ForA	0	810.654.045	810.654.045	0	968.358.834	968.358.834	-157.704.789	-16
Des IDEA 377/20 EnlM	0	676.151.852	676.151.852	0	681.566.108	681.566.108	-5.414.256	-1
Des IDEA 507/23 LBFA	0	0	0	0	1.411.534.019	1.411.534.019	-1.411.534.019	-100
Des IDEA 507/23 PrPP	0	6.820.937.725	6.820.937.725	0	1.896.726.418	1.896.726.418	4.924.211.307	260
Des IDEA 507/23 PrRO	0	21.215.122.651	21.215.122.651	0	12.173.358.205	12.173.358.205	9.041.764.446	74
Des IDEA 507/23 PNEF	0	435.273.222	435.273.222	0	395.520.184	395.520.184	39.753.038	10
Des IDEA 380/22 PUAP	0	719.475.563	719.475.563	0	235.158.486	235.158.486	484.317.077	206
Des IDEA 159/2024 PR	0	15.078.684.223	15.078.684.223	0	0	0	15.078.684.223	100
Des IDEA 159/2024 EX	0	1.117.597.910	1.117.597.910	0	0	0	1.117.597.910	100
Des IDEA 159/2024 EX	0	55.409.561	55.409.561	0	0	0	55.409.561	100
Des IDEA 461/2024 PR	0	17.951.176.680	17.951.176.680	0	0	0	17.951.176.680	100
Des IDEA 461/2024 PP	0	822.434.420	822.434.420	0	0	0	822.434.420	100
Des IDEA PR RP NUEV	0	1.900.858.213	1.900.858.213	0	0	0	1.900.858.213	100
Des IDEA 461/2024 EF	0	929.145.681	929.145.681	0	0	0	929.145.681	100
DesIDEA 461/24 EF PP	0	819.268.346	819.268.346	0	0	0	819.268.346	100
Des IDEA 461/24 FACR	0	104.285.805	104.285.805	0	0	0	104.285.805	100
DesIDEA 585/24 PEPPP	0	20.321.600	20.321.600	0	0	0	20.321.600	100
Des IDEA 461/24 EMPP	0	27.817.680	27.817.680	0	0	0	27.817.680	100
DesIDEA585/24 PrRO24	0	354.707.369	354.707.369	0	0	0	354.707.369	100
DesIDEA585/24 RONu25	0	273.108.896	273.108.896	0	0	0	273.108.896	100
DesIDEA585/24 ConPrR	0	4.812.385.382	4.812.385.382	0	0	0	4.812.385.382	100
DesIDEA585/24 CoEFRO	0	19.873.924	19.873.924	0	0	0	19.873.924	100
DesIDEA585/24 PregPP	0	318.769.152	318.769.152	0	0	0	318.769.152	100

Cifras en millones de pesos

Deterioro acumulado de préstamos concedidos

El deterioro de los préstamos presentó una variación del 16% por valor de \$11.811.466.770 pesos, el cual fue actualizado en el mes de diciembre de 2024.

El modelo de crédito educativo de la Agencia esta soportado en normatividad expedida por el Concejo de Medellín –Acuerdos– y por la Alcaldía de Medellín –Decretos–. Así mismo, es importante precisar que una vez aprobadas las políticas de recuperación de cartera por parte del Consejo Directivo de la Agencia, fue implementado por la administración de manera formal –Resolución– el Manual de Cartera para Créditos en Etapa Final de Amortización que debe gestionar directamente la Agencia. El último reglamento vigente para los Fondos es el Decreto 032 de 2023.

Tiene un impacto los préstamos concedidos, porque no son enteramente recuperables sobre la base del comportamiento histórico.

El deterioro se presenta principalmente por factores tales como:

- Cuando exista evidencia objetiva del incumplimiento de los pagos a cargo del deudor o del desmejoramiento de sus condiciones crediticias,
- La mora supere los 90 días de pago.
- Cuando se haya determinado que existen dificultades financieras de la contraparte,
- Cambios en las condiciones contractuales por motivos económicos o un posible incumplimiento de la contraparte.
- Los prestamos están colocados principalmente a los beneficiarios de los créditos condonables sin un estudio de comportamiento crediticio del deudor y codeudor solidario lo cual es altamente riesgoso en materia de activos crediticios.
- Los deudores y codeudores presenten retrasos en sus pagos.
- Además, altos indicadores de deserción del sistema de educación lo que genera una mayor probabilidad de incertidumbre frente al pago de los mismos, entre otros

Toda la información concerniente a préstamos concedidos es suministrada por el área de cartera de la Agencia.

A febrero 28 de 2025 el cálculo del deterioro ascendió a \$83.420.071.330 pesos, el cálculo se realizó basado en la cartera reportada a diciembre de 2024, este se actualiza trimestralmente.



NOTA 10. PROPIEDADES, PLANTA Y EQUIPO

Composición

CONCEPTO	2025	2024	VALOR VARIACIÓN	% VARIACIÓN
PROPIEDAD, PLANTA Y EQUIPO	199.487.550.968	5.129.806.553	194.357.744.415	3.789
Edificaciones	205.330.541.101	3.498.000.000	201.832.541.101	5.770
Maquinaria y Equipo	381.228.982	416.228.982	-35.000.000	-8
Equipo Médico y Científico de Servi	6.327.994	6.327.994	0	0
Muebles, Enseres y Equipo de Oficina	873.833.814	876.299.807	-2.465.993	-0,3
Equipos de Comunicación y Computación	4.037.112.457	4.198.998.528	-161.886.071	-4
Depreciación Acum.Prop.Planta y Eq.(CR)	-11.141.493.380	-3.866.048.758	-7.275.444.622	188

Cifras en pesos

Las PPYE de SAPIENCIA está constituida por los bienes tangibles de su propiedad, empleados para la prestación de sus servicios misionales y operativos, la medición inicial está dada por el valor del mercado y luego de su reconocimiento inicial, la Agencia, mide todas las partidas de PPYE, al costo menos la depreciación acumulada y sus pérdidas por deterioro del valor acumulado.

Para la Agencia, las adiciones y mejoras efectuadas a una PPYE, se reconocerán como mayor valor de esta y en consecuencia, afectarán el cálculo futuro de la depreciación. Por su parte, las reparaciones de las PPYE, se reconocerán como gasto en el resultado del periodo. Las reparaciones son erogaciones en que incurre la entidad de forma imprevista con el fin de recuperar la capacidad normal de uso del activo.

El mantenimiento corresponde a erogaciones en que incurre la entidad con el fin de conservar la capacidad normal de uso del activo. En cuanto a los activos de menor cuantía, la Agencia establece que los bienes que cumplan con las condiciones definidas para las PPYE, cuyo costo de adquisición sea inferior o igual a tres Salario Mínimo Mensual Legal Vigente, se reconocerán como gasto.

El método de depreciación utilizado en la propiedad planta y equipo es el de línea recta.

Las propiedades, planta y equipo al 28 de febrero de 2025, se componen de bienes muebles cuyos saldos acumulados se presentan a continuación:

10.1. Detalle saldos y movimientos PPE – Muebles



CONCEPTOS Y TRANSACCIONES	MAQUINARIA Y EQUIPO	EQUIPO MÉDICO Y CIENTIFICO	MUEBLES, ENSERES Y EQUIPO DE OFICINA	EQUIPO DE COMUNICACIÓN Y COMPUTACIÓN	TOTAL
SALDO INICIAL	416.228.982	6.327.994	876.299.807	4.198.998.528	5.497.855.311
+ ENTRADAS (DB)	0	0	0	89.712.624	89.712.624
Adquisiciones en compras	0	0	0	89.712.624	89.712.624
Donaciones recibidas	0	0	0	0	0
SALIDAS (CR)	-35.000.000	0	-2.465.993	-251.598.695	-289.064.688
SALDO FINAL A FEBRERO 28 SUBTOTAL	381.228.982	6.327.994	873.833.814	4.037.112.457	5.298.503.247
DEPRECIACION ACUMULADA (CR)	-203.840.780	-3.954.994	-567.416.863	-3.096.445.232	-3.871.657.869
Saldo inicial de la Depreciacion acumulada	-199.604.902	-3.849.527	-557.076.088	-3.025.072.014	-3.785.602.531
+Depreciación aplicada vigencia actual	-4.235.878	-105.467	-10.340.775	-71.373.218	-86.055.338
- Depreciación baja activos					0
VALOR EN LIBROS (Saldo final - DA)	177.388.202	2.373.000	306.416.951	940.667.225	1.426.845.378
% DEPRECIACIÓN ACUMULADA (seguimiento)	53,5	62,5	64,9	76,7	73,1

Cifras en pesos

Equipo de cómputo y comunicaciones - Aspectos generales

En el mes de abril de 2024 se suscribió el contrato 125-2024 por valor de \$34.061.979 con el proveedor SERTECOPY SAS para la compra de 3 impresoras a blanco y negro, 1 impresora a color y 3 escáner para la sede principal y la sede C4TA, dado que en los años anteriores se contrataron en la modalidad de arrendamiento, y realizando el análisis costo/beneficio se determinó que esto representaba un ahorro para la Agencia.

En el mes de agosto se incorporaron en la contabilidad 2 portátiles que se entregaron como reposición por parte de la aseguradora, estos fueron reportados como hurtados en el año 2023.

En el mes de septiembre se incluyó en la contabilidad la adquisición de 20 tablets, adquiridas en el año 2023 mediante el contrato 208-2023, para el evento de Campaña de Fondos.

Así mismo en el mes de septiembre se aprobó en el Comité de Bienes Muebles 01-2024, la baja de 251 activos por obsolescencia y deterioro, de estos, 86 activos estaban pendientes por dar de baja de la contabilidad, a la fecha de la baja tenían un valor en libros de \$246.913.760 un valor por depreciación acumulada por \$222.881.105, generando así un gasto por pérdida en baja de activos por valor de \$24.032.655.

10.2. Detalle saldos y movimientos PPE – Inmuebles

Edificaciones:

En la subcuenta de edificaciones se encuentra registrado el comodato 4600101717 de 2024 con el Distrito de Medellín mediante el cual se otorgó por 5 años el comodato de la edificación donde funciona actualmente la sede administrativa de la Agencia, el avalúo del inmueble fue por \$6.505.742.000 valor superior al que se tenía reconocido en la contabilidad, este valor fue



actualizado en la contabilidad de la Agencia en el mes de julio de 2024 fecha en que se firmó el acta de inicio generando un mayor valor en la cuenta Edificaciones de \$3.007.742.000.

El Edificio de la Ciudadela de la Cuarta Revolución y la Transformación del Aprendizaje - C4ta también fue entregado por el Distrito a la Agencia mediante comodato 4600091853 de 2021, con un plazo de 5 años.

Este inmueble aún no se había incluido en la cuenta de Edificaciones dado que en el contrato de comodato no quedo definido el valor por el cual debía ser reconocido, en el mes de abril de 2024 se recibió respuesta a solicitud de información del valor fiscal del inmueble, mediante oficio con radicado 202430170022 del 24 de abril de 2024 la Subsecretaria Administrativa y Financiera de la Secretaria de Educación del Distrito de Medellín, certifico que se asignaría como valor fiscal el establecido en los estudios previos de dicho contrato.

Con este soporte se procede a incorporar en la contabilidad de la Agencia el edificio ubicado en la dirección Calle 42C # 95 – 69, Barrio Campo Alegre, Ciudadela de la Cuarta Revolución y la transformación del Aprendizaje - C4ta por valor de \$194.804.594.742, así mismo se realiza el cálculo retroactivo de la depreciación de la edificación desde la fecha de firma del contrato de comodato.

Mediante comodato 4600089157 de 2021 fue entregada por parte del Distrito de Medellín a SAPIENCIA la sede de MAZO ubicada en Santa Elena por \$5.099.349.891 pesos, esta edificación por efecto de NICSP se reclasifico a Bienes de uso público en servicio, dado que el análisis realizado en su momento había considerado debía estar en este grupo, sin embargo en el mes de febrero de 2025 se efectuó la reclasificación a Propiedad planta y equipo, a fin de dar cumplimiento a plan de mejoramiento por observación realizada por la Contraloría General de Medellín en la Auditoria Financiera a la vigencia 2023, dado que este es un Activo Fiscal, y no un Bien de Uso Público, ya que no cumple una de las principales características de este tipo de bienes, el cual es el servicio a la Comunidad en Forma Permanente, permanencia que no está determinada por el número de visitantes en el mes, sino por la posibilidad de su uso continuo e ininterrumpido por parte de la comunidad, característica que en este caso no se presenta.

Así mismo en el año 2021 se actualizo el valor de este comodato, estableciendo como avalúo del inmueble \$4.020.204.359, este valor se actualizó en la contabilidad de la Agencia al cierre de la vigencia 2024, así mismo se realizó el recalcu de la depreciación de la edificación desde la fecha de firma del contrato de comodato por el nuevo valor.



CONCEPTOS Y TRANSACCIONES	EDIFICACIONES	TOTAL
SALDO INICIAL	3.498.000.000	3.498.000.000
+ ENTRADAS (DB)	201.832.541.101	201.832.541.101
Otras entradas de bienes inmuebles	201.832.541.101	201.832.541.101
-SALIDAS (CR):	0	0
Baja en cuentas		0
= SUBTOTAL (Saldo inicial+Entradas-Salidas)	205.330.541.101	205.330.541.101
+ CAMBIOS Y MEDICION POSTERIOR	0	0
= SALDO FINAL (28-Febrero (Subtotal +Cambios)	205.330.541.101	205.330.541.101
Saldo inicial de la Depreciacion acumulada	-285.670.000	-285.670.000
+Depreciación Comodatos vig anteriores	-4.652.931.734	-4.652.931.734
+Depreciación aplicada vigencia actual	-342.217.569	
- DEPRECIACION ACUMULADA (DA)	-7.269.835.511	-7.269.835.511
VALOR EN LIBROS (Saldo final - DA)	198.060.705.590	198.060.705.590
% DEPRECIACIÓN ACUMULADA (seguimiento)	3,5	3,5

Cifras en pesos

NOTA 11. BIENES DE USO PÚBLICO E HISTÓRICOS Y CULTURALES

En el mes de diciembre de 2024 se efectuó la reclasificación del comodato 4600089157 de 2021 sede de MAZO ubicada en Santa Elena, por \$5.099.349.891 pesos, a Propiedad planta y equipo, a fin de dar cumplimiento a plan de mejoramiento por observación realizada por la Contraloría General de Medellín en la Auditoria Financiera a la vigencia 2023, dado que esta edificación no cumple las características para ser considerada un Bien de Uso Público.

NOTA 14. ACTIVOS INTANGIBLES

Composición

CONCEPTOS Y TRANSACCIONES	2025	2024	VALOR VARIACIÓN	% VARIACIÓN
ACTIVOS INTANGIBLES	1.713.540.060	1.522.828.589	190.711.471	12,5
Activos intangibles	2.740.316.111	3.320.885.886	-580.569.775	-17
Amortización acumulada de activos intangibles (Cr)	-1.026.776.051	-1.798.057.297	771.281.246	-43

Cifras en pesos



Los activos intangibles están compuestos por el valor de los costos de adquisición de las licencias con su respectiva amortización.

A febrero 28 de 2025 presentó una variación de \$190.711.471 pesos, lo que equivale al 12,5%.

En el mes de julio de 2024 se adquirieron mediante el contrato 301-2024 el licenciamiento de equipo Fortinet por valor de \$7.990.000.

Así mismo en el mes de noviembre de 2024 mediante el contrato 296-2024 se adquirieron para la Agencia 20 licencias O365 E3 OPEN, 360 licencias O365 E1 OPEN y 30 licencias de Power BI por valor de \$206.909.360.

Y en el mes de diciembre de 2024 mediante el contrato 586-2024 se adquirieron para el funcionamiento de la Agencia, por valor de \$320.063.500, 300 licencias KASPERSKY NEXT EDR OPTIMUM, 20 licencias CCT NEW VIP EDU CREATIVE CLOUD, 40 licencias RNW CCE 12M VIP, 11 licencias ADOBE CREATIVE CLOUD FOR TEAMS y 124 licencias ADOBE ACROBAT PRO FOR TEAMS.

En el mes de septiembre se dio de baja a licencias vencidas que estaban pendientes por dar de baja de la contabilidad, a la fecha de la baja tenían un valor en libros de \$1.115.532.635 y estaban amortizadas en su totalidad.

CONCEPTOS Y TRANSACCIONES	LICENCIAS	SOFTWARE
SALDO INICIAL	2.542.765.886	778.120.000
+ ENTRADAS (DB)	0	0
Adquisiciones en compras	534.962.860	0
- SALIDAS (CR)	0	0
Baja en cuentas	1.115.532.635	0
SALDO FINAL FEBRERO 28 SUBTOTAL	1.962.196.111	778.120.000
Saldo inicial de la Amortización acumulada	-938.701.967	0
+Amortización aplicada vigencia actual	-88.074.084	0
- Amortización licencias activos		
AMORTIZACIÓN ACUMULADA (CR)	-1.026.776.051	0
VALOR EN LIBROS (Saldo final - DA)	935.420.060	778.120.000
% AMORTIZACIÓN ACUMULADA (seguimiento)	-52,3	0,0

Cifras en pesos



Amortización acumulada de activos intangibles.

El cargo por amortización se reconoce en el resultado de cada periodo, por medio del método de línea recta durante la vigencia de los activos intangibles.

La Entidad mantiene derechos de uso sobre las licencias de software, los cuales utiliza para el desarrollo normal de sus operaciones; no existe evidencia de deterioro del valor de estos activos intangibles en el periodo.

NOTA 16. OTROS DERECHOS Y GARANTÍAS

Composición.

CONCEPTOS Y TRANSACCIONES	2025	2024	VALOR VARIACIÓN	% VARIACIÓN
OTROS ACTIVOS	322.256.924.661	343.609.437.204	-21.352.512.543	-6
Recursos entregados en Administración	322.256.924.661	343.609.437.204	-21.352.512.543	-6

Cifras en pesos

En este grupo la Agencia de Educación Postsecundaria de Medellín-SAPIENCIA, registra los recursos entregados a terceros para el cumplimiento de su cometido estatal, al corte del periodo se tienen recursos entregados en administración a través de contratos y/o convenios con otras entidades públicas y los entregados a sociedades fiduciarias a través de contratos de licitación pública.

16.1. Recursos Entregados en Administración

CONCEPTOS Y TRANSACCIONES	2025	2024	VALOR VARIACIÓN	% VARIACIÓN
RECURSOS ENTREGADOS EN ADMINISTRACIÓN	322.256.924.661	343.609.437.204	-21.352.512.543	-6
En administración	200.349.449.891	158.191.979.214	42.157.470.677	27
En fiducia	121.907.474.770	185.417.457.990	-63.509.983.220	-34

Cifras en pesos

En Administración.

El saldo a febrero 28 de 2025 por \$200.349.449.891 pesos, corresponde a los recursos entregados en administración a Plaza Mayor, a la EDU, a la ESU y a Metroparques para la operación logística de programas de la Agencia y el servicio de mantenimiento, vigilancia, seguridad, transporte y el contrato de sistematización de la Agencia.

También incluye los recursos entregados a las Instituciones de Educación Superior: Instituto Tecnológico Metropolitano-ITM, Institución Universitaria Colegio Mayor de Antioquia, Instituto Pascual Bravo y otras entidades del Distrito y el Departamento, para el financiamiento de las



diferentes estrategias tales como Investigación, Educación Digital, Sinergia, Visionarios y Alianzas, así mismo los recursos del IDEA quienes administran recursos de los diferentes fondos de la Agencia.

Seguidamente se detallan los saldos de los contratos en ejecución con corte a febrero 28 de 2025:

CONCEPTO	SALDO CORRIENTE 2025	SALDO NO CORRIENTE 2025	SALDO FINAL 2025	SALDO CORRIENTE 2024	SALDO NO CORRIENTE 2024	SALDO FINAL 2024	VALOR VARIACIÓN	% VARIACIÓN
OTROS RECURSOS ENTREGADOS EN ADMINISTRACIÓN	4.270.111.938	-	4.270.111.938	2.085.435.258	-	2.085.435.258	2.184.676.680	105
Esu	1.784.776.475	0	1.784.776.475	867.530.665	0	867.530.665	917.245.810	106
Plaza Mayor	264.453.690	0	264.453.690	897.256.547	0	897.256.547	-632.802.857	-71
Tecnologico de Antioquia	248.561.936	0	248.561.936	3.379.205	0	3.379.205	245.182.731	7.256
Museo Casa de la Memoria	66.227.293	0	66.227.293	66.227.293	0	66.227.293	0	0
IU Digital	44.920.000	0	44.920.000	7.932.900	0	7.932.900	36.987.100	466
Empresa de Desarrollo Urbano EDU	64.338.389	0	64.338.389	243.108.648	0	243.108.648	-178.770.259	-74
Ruta N	61.168.921	0	61.168.921	0	0	0	61.168.921	100
Centro de Ciencia y Tecnología CTA	375.692.984	0	375.692.984	0	0	0	375.692.984	100
Corporacion Info - Language	40.651	0	40.651	0	0	0	40.651	100
REA Metroparques	1.359.931.599	0	1.359.931.599	0	0	0	1.359.931.599	100

Cifras en pesos

CONCEPTO	SALDO CORRIENTE 2025	SALDO NO CORRIENTE 2025	SALDO FINAL 2025	SALDO CORRIENTE 2024	SALDO NO CORRIENTE 2024	SALDO FINAL 2024	VALOR VARIACIÓN	% VARIACIÓN
EN ADMINISTRACIÓN ITM	5.212.750.338	0	5.212.750.338	7.838.168.354	0	7.838.168.354	-2.625.418.016	-33
300 de 2018	0	0	0	612.392	0	612.392	-612.392	-100
90 de 2017	0	0	0	413.148	0	413.148	-413.148	-100
136 de 2017	0	0	0	656.576	0	656.576	-656.576	-100
185 de 2018	0	0	0	221.985	0	221.985	-221.985	-100
358 de 2020	1.526.388	0	1.526.388	1.539.936	0	1.539.936	-13.548	-1
488 de 2020	92.029	0	92.029	93.350	0	93.350	-1.321	-1
489 de 2020	7.191.347	0	7.191.347	7.800.491	0	7.800.491	-609.144	-8
490 de 2020	372.506	0	372.506	374.053	0	374.053	-1.547	-0
585 de 2020	0	0	0	38.007.991	0	38.007.991	-38.007.991	-100
713 de 2021	864.104	0	864.104	4.031.749	0	4.031.749	-3.167.645	-79
721 de 2021	73.641.329	0	73.641.329	73.641.329	0	73.641.329	0	0
668 de 2021	0	0	0	437.523.874	0	437.523.874	-437.523.874	-100
672 de 2021	0	0	0	3.514.065	0	3.514.065	-3.514.065	-100
367 de 2022	241.810.463	0	241.810.463	241.810.463	0	241.810.463	0	0
371 de 2022	0	0	0	20.186.101	0	20.186.101	-20.186.101	-100
398 de 2022	3.785.357	0	3.785.357	80.654.988	0	80.654.988	-76.869.631	-95
358 de 2022	0	0	0	12.834.408	0	12.834.408	-12.834.408	-100
376 de 2022	154.492.704	0	154.492.704	154.492.704	0	154.492.704	0	0
377 de 2022	0	0	0	12.818.127	0	12.818.127	-12.818.127	-100
273 de 2023	0	0	0	146.781	0	146.781	-146.781	-100
275 de 2023	5	0	5	2.025.660.162	0	2.025.660.162	-2.025.660.157	-100
314 de 2023	0	0	0	4.505.030.215	0	4.505.030.215	-4.505.030.215	-100
449 de 2023	216.103.466	0	216.103.466	216.103.466	0	216.103.466	0	0
274 de 2024	1.657.523.065	0	1.657.523.065	0	0	0	1.657.523.065	100
304 de 2024	45.624.700	0	45.624.700	0	0	0	45.624.700	100
465 de 2024	32.270.223	0	32.270.223	0	0	0	32.270.223	100
466 de 2024	6.842.719	0	6.842.719	0	0	0	6.842.719	100
481 de 2024	307.261.133	0	307.261.133	0	0	0	307.261.133	100
553 de 2024	2.463.348.800	0	2.463.348.800	0	0	0	2.463.348.800	100

Cifras en pesos

SAPIENCIA

Agencia de Educación
Postsecundaria de Medellín



Alcaldía de Medellín

Distrito de
Ciencia, Tecnología e Innovación

CONCEPTO	SALDO CORRIENTE 2025	SALDO NO CORRIENTE 2025	SALDO FINAL 2025	SALDO CORRIENTE 2024	SALDO NO CORRIENTE 2024	SALDO FINAL 2024	VALOR VARIACIÓN	% VARIACIÓN
EN ADMINISTRACIÓN PASCUAL BRAVO	6.454.551.766	0	6.454.551.766	6.104.752.993	0	6.104.752.993	349.798.773	6
571/20	0	0	0	8.231.410	0	8.231.410	-8.231.410	-100
579/20	0	0	0	10.583.212	0	10.583.212	-10.583.212	-100
358/20	9.880.303	0	9.880.303	30.104.465	0	30.104.465	-20.224.162	-67
580/20	0	0	0	20.683.300	0	20.683.300	-20.683.300	-100
407/2021	12.748.777	0	12.748.777	13.444.599	0	13.444.599	-695.822	-5
677/2021	0	0	0	427.940.781	0	427.940.781	-427.940.781	-100
718/2021	12.103.625	0	12.103.625	31.396.424	0	31.396.424	-19.292.799	-61
723/2021	12.046.314	0	12.046.314	50.495.702	0	50.495.702	-38.449.388	-76
348/2022	0	0	0	52.002	0	52.002	-52.002	-100
359/2022	171.865.993	0	171.865.993	180.976.755	0	180.976.755	-9.110.762	-5
405/2022	405.463.172	0	405.463.172	405.463.172	0	405.463.172	0	0
411/2022	963.139	0	963.139	963.251	0	963.251	-112	-0
285/2023	1.574.524.223	0	1.574.524.223	1.574.524.223	0	1.574.524.223	0	0
297/2023	211.606	0	211.606	38.368.815	0	38.368.815	-38.157.209	-99
295/2023	33.057.444	0	33.057.444	151.875.000	0	151.875.000	-118.817.556	-78
307/2023	23.812.951	0	23.812.951	135.645.294	0	135.645.294	-111.832.343	-82
315/2023	3.024.004.589	0	3.024.004.589	3.024.004.588	0	3.024.004.588	1	0
269/2024	371.365.968	0	371.365.968	0	0	0	371.365.968	100
273/2024	489.316.350	0	489.316.350	0	0	0	489.316.350	100
305/2024	1.757	0	1.757	0	0	0	1.757	100
454/2024	37.032.799	0	37.032.799	0	0	0	37.032.799	100
482/2024	276.152.756	0	276.152.756	0	0	0	276.152.756	100

Cifras en pesos

CONCEPTO	SALDO CORRIENTE 2025	SALDO NO CORRIENTE 2025	SALDO FINAL 2025	SALDO CORRIENTE 2024	SALDO NO CORRIENTE 2024	SALDO FINAL 2024	VALOR VARIACIÓN	% VARIACIÓN
EN ADMINISTRACIÓN COLEGIO MAYOR	175.190.053	-	175.190.053	5.349.661.863	-	5.349.661.863	- 5.174.471.810	-97
112/17	0	0	0	77.886.002	0	77.886.002	-77.886.002	-100
358/2020	24.749.038	0	24.749.038	25.118.759	0	25.118.759	-369.721	-1
582/2020	88.327.214	0	88.327.214	89.796.741	0	89.796.741	-1.469.527	-2
343/2022	0	0	0	955.722	0	955.722	-955.722	-100
382/2022	24.994.967	0	24.994.967	25.605.441	0	25.605.441	-610.474	-2
264/2023	0	0	0	13.795.555	0	13.795.555	-13.795.555	-100
286/2023	4	0	4	540.609.026	0	540.609.026	-540.609.022	-100
313/2023	12.747.250	0	12.747.250	4.575.894.617	0	4.575.894.617	-4.563.147.367	-100
303/2024	24.371.580	0	24.371.580	0	0	0	24.371.580	100

Cifras en pesos

CONCEPTO	SALDO CORRIENTE 2025	SALDO NO CORRIENTE 2025	SALDO FINAL 2025	SALDO CORRIENTE 2024	SALDO NO CORRIENTE 2024	SALDO FINAL 2024	VALOR VARIACIÓN	% VARIACIÓN
EN ADMINISTRACIÓN UNIVERSIDAD NACIONAL	486.390.588	0	486.390.588	658.210.035	0	658.210.035	-171.819.447	-26
399/2022	45.693.656	0	45.693.656	47.275.139	0	47.275.139	-1.581.483	-3
404/2022	223.336.443	0	223.336.443	393.574.407	0	393.574.407	-170.237.964	-43
296/2023	217.360.489	0	217.360.489	217.360.489	0	217.360.489	0	0

Cifras en pesos

CONCEPTO	SALDO CORRIENTE 2025	SALDO NO CORRIENTE 2025	SALDO FINAL 2025	SALDO CORRIENTE 2024	SALDO NO CORRIENTE 2024	SALDO FINAL 2024	VALOR VARIACIÓN	% VARIACIÓN
EN ADMINISTRACIÓN UNIVERSIDAD DE ANTIOQUIA	126.885.343	0	126.885.343	128.218.149	0	128.218.149	-1.332.806	-1
401/2022	0	0	0	1.332.806	0	1.332.806	-1.332.806	-100
397/2022	26.799.809	0	26.799.809	26.799.809	0	26.799.809	0	0
408/2022	70.011.916	0	70.011.916	70.011.916	0	70.011.916	0	0
412/2022	30.073.618	0	30.073.618	30.073.618	0	30.073.618	0	0

Cifras en pesos

SAPIENCIA

Agencia de Educación
Postsecundaria de Medellín



Alcaldía de Medellín

Distrito de
Ciencia, Tecnología e Innovación

CONCEPTO	SALDO CORRIENTE 2025	SALDO NO CORRIENTE 2025	SALDO FINAL 2025	SALDO CORRIENTE 2024	SALDO NO CORRIENTE 2024	SALDO FINAL 2024	VALOR VARIACIÓN	% VARIACIÓN
EN ADMINISTRACIÓN								
POLITECNICO JAIME ISAZA CADAVID	633.647.677	0	633.647.677	619.934.337	0	619.934.337	13.713.340	2
400/2022	202.052.980	0	202.052.980	188.339.640	0	188.339.640	13.713.340	7
406/2022	431.594.697	0	431.594.697	431.594.697	0	431.594.697	0	0

Cifras en pesos

CONCEPTO	SALDO CORRIENTE 2025	SALDO NO CORRIENTE 2025	SALDO FINAL 2025	SALDO CORRIENTE 2024	SALDO NO CORRIENTE 2024	SALDO FINAL 2024	VALOR VARIACIÓN	% VARIACIÓN
EN ADMINISTRACIÓN								
IDEA	0	182.989.922.188	182.989.922.188	0	135.407.598.225	135.407.598.225	47.324.759.764	35
244/2015	0	7.135.354.611	7.135.354.611	0	13.585.126.593	13.585.126.593	-6.449.771.982	-47
305/2015	0	95.301.609	95.301.609	0	310.812.606	310.812.606	-215.510.997	-69
373/2016	0	7.007.759.535	7.007.759.535	0	13.031.631.766	13.031.631.766	-6.023.872.231	-46
577/2020	0	22.392.850.048	22.392.850.048	0	20.697.007.049	20.697.007.049	1.695.842.999	8
377/2020	0	2.624.693.926	2.624.693.926	0	3.253.102.943	3.253.102.943	-628.409.017	-19
377/2020 PP	0	6.034.487.338	6.034.487.338	0	9.741.883.908	9.741.883.908	-3.707.396.570	-38
377/2020 EPM	0	6.281.855.744	6.281.855.744	0	12.964.516.468	12.964.516.468	-6.682.660.724	-52
377/2020 ExtFro	0	102.272.916	102.272.916	0	207.919.344	207.919.344	-105.646.428	-51
377/2020 ForAva	0	164.161.117	164.161.117	0	227.865.153	227.865.153	-63.704.036	-28
377/2020 EnlMun	0	1.428.897.840	1.428.897.840	0	1.529.787.726	1.529.787.726	-100.889.886	-7
380/2022 PP	0	10.390.640.051	10.390.640.051	0	15.372.791.015	15.372.791.015	-4.982.150.964	-32
380/2022 PUAP	0	392.395.394	392.395.394	0	971.351.031	971.351.031	-578.955.637	-60
507/2023 ICCPreRO	0	2.534.737.451	2.534.737.451	0	12.515.017.657	12.515.017.657	-9.980.280.206	-80
507/2023 LCC PNEC	0	39.330.502	39.330.502	0	94.783.819	94.783.819	-55.453.317	-59
507/2023 LBF FA	0	356.253.841	356.253.841	0	1.859.532.238	1.859.532.238	-1.503.278.397	-81
507/2023 LCC PrPP	0	23.969.842.872	23.969.842.872	0	29.044.468.909	29.044.468.909	-5.074.626.037	-17
507/23 ACUERDOVOL	0	109.377.059	109.377.059	0	0	0	109.377.059	100
159/2024 EX FR	0	1.412.093	1.412.093	0	0	0	1.412.093	100
159/2024 FAV CR	0	30.411.462	30.411.462	0	0	0	30.411.462	100
159/2024 FAVBEC	0	25.960.789	25.960.789	0	0	0	25.960.789	100
159/2024 PR RO	0	93.731.744	93.731.744	0	0	0	93.731.744	100
461/2024 PR RO	0	1.186.526.119	1.186.526.119	0	0	0	1.186.526.119	100
461/2024 PR PP	0	3.141.607.381	3.141.607.381	0	0	0	3.141.607.381	100
461/2024 EFRO	0	153.744.397	153.744.397	0	0	0	153.744.397	100
461/2024 EFPP	0	359.646.699	359.646.699	0	0	0	359.646.699	100
461/2024 FAV CR	0	49.091.326	49.091.326	0	0	0	49.091.326	100
461/2024 FAVBEC	0	344.715.059	344.715.059	0	0	0	344.715.059	100
461/2024 EM PP	0	39.732.304	39.732.304	0	0	0	39.732.304	100
461/2024 MEJ DE	0	99.241.412	99.241.412	0	0	0	99.241.412	100
461/2024 PRRON	0	888.800.963	888.800.963	0	0	0	888.800.963	100
461/2024 DECVOL	0	435.911.135	435.911.135	0	0	0	435.911.135	100
585/2024 PR PP	0	15.511.535.320	15.511.535.320	0	0	0	15.511.535.320	100
585/2024 Pos EFPP	0	3.072.467.644	3.072.467.644	0	0	0	3.072.467.644	100
585/2024 Pos EMPP	0	322.349.117	322.349.117	0	0	0	322.349.117	100
585/2024 Preg Ord	0	16.468.770.535	16.468.770.535	0	0	0	16.468.770.535	100
585/2024 Dep coh	0	1.815.196.326	1.815.196.326	0	0	0	1.815.196.326	100
585/2024 ContPrRO	0	21.446.368.137	21.446.368.137	0	0	0	21.446.368.137	100
585/2024 Con EFRO	0	819.609.908	819.609.908	0	0	0	819.609.908	100
585/2024 ConFACre	0	70.582.694	70.582.694	0	0	0	70.582.694	100
585/2024 ConFABec	0	2.149.301.564	2.149.301.564	0	0	0	2.149.301.564	100
585/2024 NuevosRO	0	23.143.268.621	23.143.268.621	0	0	0	23.143.268.621	100
585/2024 DECVOL	0	2.163.386	2.163.386	0	0	0	2.163.386	100
585/2024 DECVOL	0	257.564.199	257.564.199	0	0	0	257.564.199	100

Cifras en pesos



Recursos en Fiducias

Con \$121.907.474.770 pesos al cierre de febrero de 2025, se presenta una disminución respecto al mismo periodo del año 2024 del 34%, equivalente a \$63.509.983.220, tienen como objeto la dispersión de los recursos a los beneficiarios de los Fondos y Programas de la Agencia, ya sea bajo la modalidad de matrícula o sostenimiento y todos aquellos pagos que se requieran mientras guarde concordancia con el objeto del fondo, tales como comisiones y otros gastos bancarios.

El disponible, obedece a los recursos pendientes por dispersar por concepto de matrícula y sostenimiento, a los beneficiarios de las convocatorias; la matrícula es pagada directamente a la Institución de Educación Superior y el sostenimiento se paga directamente al beneficiario, por parte del encargo fiduciario.

Hasta la convocatoria 2022-1 y a partir de la convocatoria 2024-2 y 2025-1 se cuenta con disponible en las fiducias que garantiza los recursos para los pagos de matrícula y/o sostenimiento durante toda la cohorte de los beneficiarios de los diferentes programas de los Fondos.

CONCEPTO	SALDO CORRIENTE 2025	SALDO NO CORRIENTE 2025	SALDO FINAL 2025	SALDO CORRIENTE 2024	SALDO NO CORRIENTE 2024	SALDO FINAL 2024	VALOR VARIACIÓN	% VARIACIÓN
En Fiducia	0	121.907.474.770	121.907.474.770	0	185.417.457.990	185.417.457.990	-63.509.983.220	-34
En Fiducia -Fiduciaria Bogotá	0	105.955.671.668	105.955.671.668	0	157.483.022.841	157.483.022.841	-51.527.351.173	-33
078/2014	0	1.896.493.484	1.896.493.484	0	2.534.294.996	2.534.294.996	-637.801.512	-25
EPM 116/17	0	10.498.549.555	10.498.549.555	0	16.337.948.297	16.337.948.297	-5.839.398.742	-36
PP 116/17	0	4.134.472.503	4.134.472.503	0	5.141.082.383	5.141.082.383	-1.006.609.880	-20
ExtFron 116/17	0	1.142.676.099	1.142.676.099	0	1.331.466.311	1.331.466.311	-188.790.212	-14
ForAvan 116/17	0	1.177.027.988	1.177.027.988	0	1.440.293.201	1.440.293.201	-263.265.213	-18
Enlazam 116/17	0	489.044.544	489.044.544	0	563.997.091	563.997.091	-74.952.547	-13
EPM125/2018	0	8.889.988.335	8.889.988.335	0	16.253.596.293	16.253.596.293	-7.363.607.958	-45
PP125/2018	0	15.003.523.288	15.003.523.288	0	20.502.155.669	20.502.155.669	-5.498.632.381	-27
Becas tecnología 302/2018	0	4.545.714.439	4.545.714.439	0	4.239.466.772	4.239.466.772	306.247.667	7
EPM 230/19	0	8.387.966.618	8.387.966.618	0	15.416.332.221	15.416.332.221	-7.028.365.603	-46
PP 230/19	0	14.557.831.840	14.557.831.840	0	22.481.490.002	22.481.490.002	-7.923.658.162	-35
Enlazam 230/19	0	206.361.378	206.361.378	0	235.941.742	235.941.742	-29.580.364	-13
ExtFron 230/19	0	125.306.074	125.306.074	0	180.292.046	180.292.046	-54.985.972	-30
ForAvan 230/19	0	280.932.896	280.932.896	0	397.845.835	397.845.835	-116.912.939	-29
Fiduciaria Bogota becas tenolo 495 de 2019	0	18.497.216.053	18.497.216.053	0	17.935.493.526	17.935.493.526	561.722.527	3
Fid Bogota 609/21EPM	0	4.077.988.805	4.077.988.805	0	7.393.778.092	7.393.778.092	-3.315.789.287	-45
Fid Bogota 609/21PP	0	9.770.988.717	9.770.988.717	0	15.953.230.789	15.953.230.789	-6.182.242.072	-39
FidBogota609/2ExtFro	0	155.234.869	155.234.869	0	210.670.868	210.670.868	-55.435.999	-26
FidBogota609/2ForAva	0	413.589.327	413.589.327	0	650.549.002	650.549.002	-236.959.675	-36
FidBogota609/2Enlaza	0	186.679.850	186.679.850	0	205.930.752	205.930.752	-19.250.902	-9
FidBog609/2BecMejDep	0	904.765.477	904.765.477	0	1.157.559.085	1.157.559.085	-252.793.608	-22
FidBog610/2Becas Teconolo	0	613.319.529	613.319.529	0	6.919.607.868	6.919.607.868	-6.306.288.339	-91
En Fiducia -ICETEX	0	15.951.803.102	15.951.803.102	0	27.934.435.149	27.934.435.149	-11.982.632.047	-43
ICETEX 120717	0	108.827.561	108.827.561	0	128.667.165	128.667.165	-19.839.604	-15
ICETEX 120420	0	247.513.706	247.513.706	0	162.385.212	162.385.212	85.128.494	52
ICETEX 120495	0	4.588.360.737	4.588.360.737	0	3.180.724.000	3.180.724.000	1.407.636.737	44
ICETEX ENLAZAMUNDOS121728	0	473.277.273	473.277.273	0	378.568.593	378.568.593	94.708.680	25
ICETEX 190005	0	31.222.184	31.222.184	0	40.315.796	40.315.796	-9.093.612	-23
ICETEX 121803	0	3.779.580.067	3.779.580.067	0	17.296.620.726	17.296.620.726	-13.517.040.659	-78
ICETEX 190141	0	5.265.504.193	5.265.504.193	0	5.487.528.593	5.487.528.593	-222.024.400	-4
ICETEX 121754	0	47.299.027	47.299.027	0	44.551.416	44.551.416	2.747.611	6
ICETEX 121881	0	1.410.218.354	1.410.218.354	0	1.215.073.648	1.215.073.648	195.144.706	16

Cifras en pesos



Desfinanciación Programas Fondos y Matricula Cero

A partir de la convocatoria año 2022-2 hasta la convocatoria 2024-1, a fin de respetar el principio de anualidad el cual según hallazgo de la Contraloría no se estaba cumpliendo, los recursos que se desembolsan a las fiducias únicamente garantizan el pago de la matrícula y/o sostenimiento de la vigencia correspondiente.

Ahora bien, para la Agencia poder garantizar los recursos de los compromisos adquiridos con los estudiantes de los diferentes fondos de las cohortes (2022-2, 2023-1, 2023-2 y 2024-1) desfinanciadas por el principio de anualidad y para los estudiantes de continuidad del programa de Matrícula Cero se requiere aproximadamente para el cuatrienio recursos por valor de \$104.600.561.477, recursos que a partir de la convocatoria 2022-2 ya no están respaldados en el saldo de las Fiducias.

A continuación, se detallan los recursos por cada uno de los programas:

Convocatoria / Periodo a girar	Beneficiarios	TOTAL 2025-2 A 2027-2
2022-2	449	6.429.405.322
Línea de crédito condonable para posgrados nacionales Extendiendo Frontera	16	\$ 102.578.684
Beca Formación Avanzada	7	\$ 116.091.393
Línea crédito pregrado RO - EPM	426	\$ 6.210.735.245
2023-1	349	6.978.307.113
Línea crédito pregrado RO - EPM	349	\$ 6.978.307.113
2023-2	2666	59.873.563.700
Línea de crédito condonable para posgrados nacionales Extendiendo Frontera	103	\$ 619.573.215
Beca Formación Avanzada	157	\$ 3.683.021.498
Línea crédito pregrado RO - EPM	2406	\$ 55.570.968.987
2024-1	706	23.957.865.267
Línea crédito pregrado RO - EPM	706	23.957.865.267
TOTAL FONDOS	4170	97.239.141.402
Continuidad Matrícula Cero IES Distritales , Dep	183761	\$ 320.274.011.176
TOTAL MATRICULA CERO	183761	320.274.011.176
TOTAL DESFINANCIACIÓN		417.513.152.578

Cifras en pesos



NOTA 21. CUENTAS POR PAGAR

Composición

CONCEPTO	2025	2024	VALOR VARIACIÓN	% VARIACIÓN
CUENTAS POR PAGAR	13.747.823.416	13.711.608.906	36.214.510	0,26
Adquisición de bienes y servicios nacionales	743.380.436	663.644	742.716.792	111915
Recursos a Favor de terceros	11.545.341.314	13.152.022.774	-1.606.681.460	-12
Descuentos de nómina	0	2.047.061	-2.047.061	-100
Retención en la fuente e impuesto de Timbre	13.205.000	11.857.585	1.347.415	11
Impuestos, Contribuciones Y Tasas	42.368.949	0	42.368.949	100
Impuesto al Valor Agregado - IVA	3.049.257	0	3.049.257	100
Otras cuentas por pagar	1.400.478.460	545.017.842	855.460.618	157

Cifras en pesos

Las cuentas por pagar corresponden a las obligaciones de corto plazo adquiridas por Sapiencia con los diferentes proveedores de bienes y servicios, y a los recursos retenidos por concepto del recaudo de retenciones en renta, IVA, Tasa Pro Deporte y Recreación, Contribución Especial, Estampilla Pro cultura y Estampilla de Justicia Familiar.

Se registra un incremento del 0,26% equivalente a \$36.214.510 pesos.

Bienes y servicios:

El saldo en las cuentas por pagar por concepto de adquisición de bienes y servicios, corresponde al saldo que se tiene por pagar a proveedores de suministros y servicios necesarios para el desarrollo de la razón social de la Agencia en el cubrimiento de las necesidades de operación.

Recursos a favor de terceros:

El saldo de los recursos recaudados, corresponde a aquellos que son de propiedad de otras entidades públicas, presento una disminución del 12% respecto al mismo periodo del año 2024, equivalente a \$1.606.681.460, el saldo de esta cuenta está compuesto por los rendimientos de las cuentas bancarias de recursos propios de la Agencia de los meses de septiembre de 2023 a febrero de 2025, así mismo los rendimientos de algunos fondos los cuales según los reglamentos deben ser reintegrados al Distrito de Medellín.

La Agencia de Educación Postsecundaria de Medellín - SAPIENCIA, en el mes de abril de 2024, mediante documento de cobro 235017603012 reintegro al Distrito los recursos no ejecutados por valor de \$2.668.775.956 de los convenios derivados del convenio de Ciudadelas 4600057675, los cuales habían sido anteriormente reintegrados a la Agencia, estos reintegros se generan en desarrollo del proceso de liquidación del Convenio Marco.



La Unidad de Inversiones Públicas y Banco de Proyectos del Departamento Administrativo de Planeación, mediante oficio con radicado No. 202420060500 del 8 de mayo 2024, emitió concepto favorable con el fin de que se pueda efectuar la adición presupuestal a favor de proyectos de Inversión de la Agencia de Educación Postsecundaria de Medellín – Sapiencia por valor de \$57.507.800.056.

Mediante Decreto 0368 de mayo 9 de 2024, se adicionó el Presupuesto General de Rentas y Gastos del Distrito Especial de Ciencia, Tecnología e Innovación de Medellín para la vigencia 2024, a favor la Agencia de Educación Postsecundaria de Medellín – Sapiencia.

Dentro de esta partida se encontraban cuentas por pagar registradas a favor del Distrito por valor de \$5.349.157.044, correspondientes a los rendimientos de las cuentas bancarias de cartera de la Agencia del año 2023 y de algunos fondos los cuales según los reglamentos deben ser reintegrados al Distrito de Medellín, estas cuentas por pagar fueron debidamente afectadas en la contabilidad en el mes de mayo de 2024.

Así mismo la Unidad de Inversiones Públicas y Banco de Proyectos del Departamento Administrativo de Planeación, mediante oficio con radicado No. 202420173528 del 21 de octubre 2024, emitió concepto favorable con el fin de que se pueda efectuar la adición presupuestal a favor de proyectos de Inversión de la Agencia Sapiencia por valor de \$23.369.464.258.

Mediante Decreto 0905 del 31 de octubre de 2024, se adicionó el Presupuesto General de Rentas y Gastos del Distrito Especial de Ciencia, Tecnología e Innovación de Medellín para la vigencia 2024.

Dentro de esta partida se encontraban cuentas por pagar registradas a favor del Distrito por valor de \$1.506.955.074, correspondientes a los rendimientos de algunos fondos los cuales según los reglamentos deben ser reintegrados al Distrito de Medellín, estas cuentas por pagar fueron debidamente afectadas en la contabilidad en el mes de noviembre de 2024.

Descuentos de nómina:

Corresponde a los movimientos por descuentos de nómina hechos directamente a los empleados por concepto de: Aporte a fondo de pensiones, deducción voluntaria a pensiones, Aporte al sistema de salud, cooperativas, libranzas, embargos judiciales y cuentas de ahorro AFC, los cuales son cancelados en los primeros días del mes siguiente.

El saldo de esta cuenta al cierre de la vigencia corresponde al embargo de una contratista, pendiente de consignar al Banco Agrario dado que falta un trámite por parte del juzgado.

Retención en la fuente:

Las retenciones en la fuente e impuestos y contribuciones, obedecen a las obligaciones de la Agencia en la aplicación de los diferentes descuentos de ley hechos a los pagos o abonos en cuenta, donde ya se realizaron las respectivas conciliaciones, valores que serán cancelados al mes siguiente o en las fechas correspondientes del bimestre como lo son el ICA, contribución y estampilla pro-cultura de forma mensual, los cuales se encuentran en los plazos de presentación.

Impuestos, Contribuciones y Tasas:

En esta se cuenta se registra el valor de las retenciones efectuadas por concepto de la Tasa Pro Deporte y Recreación y la Estampilla de Justicia Familiar.

Impuestos al Valor Agregado - IVA:

En esta se cuenta se registra el valor del IVA del canon de arrendamiento facturado en virtud del contrato 312-2023 mediante el cual se arriendan espacios de la ciudadela de la cuarta revolución y transformación del aprendizaje C4TA, para el funcionamiento de restaurante, cafeterías, frutera, miscelánea y máquinas de vending. La agencia presenta el IVA de manera bimestral por lo que el saldo de esta cuenta corresponde al causado en los meses de enero y febrero de 2025, el cual se presenta y paga a la DIAN en el mes de marzo de 2025.

Otras cuentas por pagar:

Corresponde al valor de las obligaciones contraídas por la entidad, en desarrollo de sus actividades, diferentes a las enunciadas en las cuentas anteriores, tales como honorarios y servicios.

Conforme al grupo de las cuentas por pagar no se presentaron bajas y se reconocieron las cuentas por pagar conforme a las Normas para el Reconocimiento, Medición y Presentación de los hechos Económicos, estipulados por la Contaduría General de la Nación.

NOTA 22. BENEFICIOS A LOS EMPLEADOS

Composición

CONCEPTO	2025	2024	VALOR VARIACIÓN	% VARIACIÓN
BENEFICIOS A LOS EMPLEADOS	299.772.193	221.587.094	78.185.099	35,28
Beneficios a los empleados a corto plazo	299.772.193	221.587.094	78.185.099	35,28

Cifras en pesos

Atendiendo lo definido en el nuevo Marco Normativo para las entidades de gobierno, se entiende que los beneficios a empleados comprenden todas las retribuciones que la entidad proporciona a sus trabajadores a cambio de sus servicios.

De la clasificación de beneficios a empleados definida en el Marco Normativo, la entidad cuenta únicamente con los de corto plazo que incluyen a los empleados de nómina de Planta.



22.1. Beneficios a los empleados a corto plazo

CONCEPTO	VALOR EN LIBROS
BENEFICIOS A LOS EMPLEADOS CORTO PLAZO	299.772.193
Cesantías	28.178.922
Intereses Cesantías	3.381.472
Vacaciones	76.390.936
Prima de vacaciones	89.974.295
Prima de servicios	48.161.632
Prima de navidad	26.011.309
Bonificaciones	27.673.627

Cifras en pesos

El saldo de la cuenta de beneficios a empleados a corto plazo corresponde a las obligaciones contraídas por SAPIENCIA en virtud del reconocimiento de los derechos adquiridos por los empleados en cuanto a las prestaciones sociales; dichas cuentas disminuyen a medida que se cancelan las obligaciones en las fechas establecidas.

NOTA 24. OTROS PASIVOS

Composición

CONCEPTO	2025	2024	VALOR VARIACIÓN	% VARIACIÓN
OTROS PASIVOS	1.797.060.195	484.786.679	1.312.273.516	271
Recursos recibidos en administración	0	484.786.679	-484.786.679	-100
Anticipo de Impuestos	1.797.060.195	0	1.797.060.195	100

Cifras en pesos

En otros pasivos la Agencia reconocerá las obligaciones contraídas con terceros, las cuales son originadas principalmente en la recepción y custodia de recursos que en el momento de recibirse no cumplen con el criterio para ser reconocidos como ingresos.

Recursos recibidos en Administración

CONCEPTO	2025	2024	VALOR VARIACIÓN	% VARIACIÓN
Recursos recibidos en administración	0	484.786.679	-484.786.679	-100
Ciudadelas 46/57675	0	484.786.679	-484.786.679	-100

Cifras en pesos



En la cuenta Recursos recibidos en administración, se registran los recursos recibidos para la ejecución de convenios y/o contratos interadministrativos suscritos con el Distrito de Medellín.

Presentó una disminución dado que, en el mes de abril de 2024, mediante documento de cobro 235017603012 se reintegraron al Distrito los recursos no comprometidos del convenio marco de ciudadelas por valor de \$484.786.679, este reintegro se genera en desarrollo del proceso de liquidación del Convenio Marco.

Anticipos de Impuestos

CONCEPTO	2025	2024	VALOR VARIACIÓN	% VARIACIÓN
Anticipo de Impuestos	1.797.062.220	0	1.797.062.220	100
Anticipos y Retencion Otros Impuestos	1.797.060.195	0	1.797.060.195	100

Cifras en pesos

En la cuenta Anticipos de Impuestos, se registra el valor retenido por concepto de Estampilla de Justicia Familiar al IDEA en el desembolso efectuado en virtud del contrato interadministrativo de mandato 585-2024, de manera mensual se legalizará, declarará y pagará al Distrito de Medellín el valor de retención correspondiente a la ejecución reportada en las conciliaciones, que suministra la supervisión de manera mensual.

NOTA 26. CUENTAS DE ORDEN

Composición

CONCEPTO	2025	2024	VALOR VARIACIÓN	% VARIACIÓN
CUENTAS DE ORDEN DEUDORAS	1.352.476.312	1.352.476.312	0	0
Activos contingentes	795.930.280	795.930.280	0	0
Deudoras de Control	556.546.032	556.546.032	0	0

Cifras en pesos

26.1. Cuentas de orden deudoras

Activos contingentes

CONCEPTO	2025	2024	VALOR VARIACIÓN	% VARIACIÓN
ACTIVOS CONTINGENTES	795.930.280	795.930.280	0	0
Litigios y mecanismos alternativos de solución de conflictos	795.930.280	795.930.280	0	0

Cifras en pesos



A continuación, se detallan las 2 demandas que componen los activos contingentes:

Numeral	Proceso	Radicado/Juzgado	Demandante	Demandado	Pretensiones
1	Demanda de <u>Lesividad</u>	2016-00237-01 , se tramita ante el Tribunal Administrativo de Antioquia en segunda instancia, con radicado ponente Magistrado Gonzalo Zambrano.	Sapiencia	Víctor A. Castaño y Otros	169.736.518
2	Demanda de <u>Controversias Contractuales</u>	2019-00155 se tramita ante el Tribunal Administrativo de Antioquia, ponente Magistrado Andrew Julián Martínez Martínez	Sapiencia	Consortio CONINGECON & JMD	626.193.762
VALOR TOTAL					795.930.280

Cifras en pesos

Deudoras de control

CONCEPTO	2025	2024	VALOR VARIACIÓN	% VARIACIÓN
DEUDORAS DE CONTROL	556.546.032	556.546.032	0	0
Bienes y derechos retirados	556.546.032	556.546.032	0	0

Cifras en pesos

Se encuentra en las cuentas deudoras de control la propiedad planta y equipo dada de baja por no cumplir con el valor mínimo de reconocimiento de 3 SMMLV y la que se encontraban totalmente depreciada a la fecha de transición a NICSP, por valor de \$556.546.032 pesos.

26.1. Cuentas de orden acreedoras

CONCEPTO	2025	2024	VALOR VARIACIÓN	% VARIACIÓN
CUENTAS DE ORDEN ACREEDORAS	288.293.676	148.644.606	139.649.070	94
Pasivos contingentes	288.293.676	148.644.606	139.649.070	94

Cifras en pesos

Al cierre de febrero de 2025 se encuentran registradas en las cuentas de orden acreedoras – pasivos contingentes los procesos en contra de la Agencia SAPIENCIA.



Pasivos contingentes

CONCEPTO	2025	2024	VALOR VARIACIÓN	% VARIACIÓN
LITIGIOS Y MECANISMOS ALTERNATIVOS DE SOLUCIÓN DE CONFLICTOS	288.293.676	148.644.606	139.649.070	94
Civiles	142.592.717	74.388.780	68.203.937	92
Administrativas	145.700.959	74.255.826	71.445.133	96

Cifras en pesos

A continuación, se detallan los procesos que se adelantan en contra de la Agencia:

Numeral	Proceso	Radicado/Juzgado	Demandante	Demandado	Pretensiones
1	Demanda Insolvencia Persona Natural	2017-0109500 Juzgado 25 Civil Municipal de Medellín	Lisa Maria Urrego Caro	Sapiencia y otros	1.322.584
2	Demanda Declarativa por Proceso <u>Concursal</u>	2019-00573 Juzgado 2 Civil Municipal	María Fernanda Cossio Flórez	Sapiencia y otros	13.267.116
3	Demanda Declarativa por Proceso <u>Concursal</u>	2019-00911 Juzgado 7 Civil Municipal de Medellín	Betzaida Johana Pérez Marín	Sapiencia y otros	5.978.306
4	Demanda Declarativa por Proceso <u>Concursal</u>	2020-00519 Juzgado 18 Civil Municipal de Medellín	Kelly Johana Monsalve Campiño	Sapiencia y otros	9.516.662
5	Demanda Declarativa por Proceso <u>Concursal</u>	2020-00817 Juzgado 16 Civil Municipal de Medellín	Juan Esteban Castaño Botero	Sapiencia y otros	7.459.505
6	Demanda Insolvencia Persona Natural	2021-369 Juzgado 12 Civil Municipal de Medellín	Maria Elizabeth Uribe Arbelaez	Sapiencia	556.175
7	Demanda de <u>Nulidad y Restablecimiento del Derecho</u> –No Laboral	2019-00203 se tramita ante el Juzgado 14 Administrativo Oral del Circuito de Medellín	Joanna Andrea Acosta	Sapiencia	10.003.823
8	Demanda de <u>Nulidad y Restablecimiento del Derecho</u> –No Laboral	2019-00290 del Juzgado 15 Administrativo del Circuito de Medellín	Daniela María Chavarria Tangarife	Sapiencia	11.364.689
9	Demanda de <u>Nulidad y Restablecimiento del Derecho</u> –No Laboral	2019-00442 se tramita ante el Juzgado 21 Administrativo del Circuito de Medellín	Luz Yaned Restrepo Ochoa	Sapiencia	7.569.929
10	<u>Insolvencia de Persona Natural</u>	Se tramita ante el Juzgado 9 Civil Municipal de Oralidad	Adriana Maria Gomez Duque	Sapiencia	3.839.731

Cifras en pesos



Numeral	Proceso	Radicado/Juzgado	Demandante	Demandado	Pretensiones
11	<u>Insolvencia de Persona Natural</u>	Se tramita ante el Juzgado 006 Civil Municipal de Medellín	Melissa Gomez Gomez	Sapiencia	5.732.976
12	<u>Demanda de Nulidad y Restablecimiento del Derecho –No Laboral</u>	Juzgado 8 Administrativo Oral de Medellín	Alexandra Durango Henao	Sapiencia	11.946.893
13	<u>Demanda de Nulidad y Restablecimiento del Derecho –No Laboral</u>	Juzgado 20 Administrativo de Medellín	Victoria Elena Ibarra	Sapiencia	15.037.565
14	<u>Demanda de Nulidad y Restablecimiento del Derecho –No Laboral</u>	Juzgado 24 Administrativo de Medellín	Melissa Parra Restrepo	Sapiencia	28.485.168
15	<u>Insolvencia de Persona Natural</u>	Juzgado 002 Civil Municipal de Bello	Sindy Milena Osorio Mazo	Sapiencia	17.604.500
16	<u>Insolvencia de Persona Natural</u>	Juzgado 019 Civil Municipal de Oralidad	Alexander Ortiz	Sapiencia	5.575.354
17	<u>Demanda de Nulidad y Restablecimiento del Derecho –No Laboral</u>	Juzgado 16 Administrativo de Medellín	Diego Armando Rendon Parra	Sapiencia	8.851.469
18	<u>Demanda de Nulidad y Restablecimiento del Derecho –No Laboral</u>	Juzgado 21 Administrativo de Medellín	Carlos Fernando Arroyave Ramírez	Sapiencia	18.434.336
19	<u>Insolvencia de Persona Natural</u>	Juzgado 021 Civil Municipal de Oralidad	Dairon Fabian Gomez Garcia	Sapiencia	2.589.629
20	<u>Insolvencia de Persona Natural</u>	Juzgado 022 Civil Municipal de Oralidad	Leidy Johana Restrepo Berrio	Sapiencia	2.651.220
21	<u>Insolvencia de Persona Natural</u>	Juzgado 23 Administrativo de Medellín	Yadira Patricia Osorio Serna	Sapiencia	13.699.271
22	<u>Demanda de Nulidad y Restablecimiento del Derecho –No Laboral</u>	Juzgado 55 Administrativo de Medellín	Andres Yarce Botero	Sapiencia	20.307.816
23	<u>Demanda de Nulidad y Restablecimiento del Derecho –No Laboral</u>	Juzgado 006 Civil Municipal de Oralidad	Juan Camilo Presiga	Sapiencia	655.372
24	<u>Insolvencia de Persona Natural</u>	Juzgado 003 Civil Municipal de Oralidad	Claudia Liliana Duran Restrepo	Sapiencia	15.046.141
25	<u>Insolvencia de Persona Natural</u>	Juzgado 024 Civil Municipal de Oralidad	German Marulanda Londoño	Sapiencia	8.025.738
26	<u>Insolvencia de Persona Natural</u>	Juzgado 011 Civil Municipal de Oralidad	Juan Esteban Rivera Londoño	Sapiencia	4.411.659
27	<u>Insolvencia de Persona Natural</u>	Juzgado 025 Civil Municipal de Oralidad	Kelly Stephanie Castaño Botero	Sapiencia	1.833.488
28	<u>Insolvencia de Persona Natural</u>	Juzgado 015 Civil Municipal de Oralidad	Veronica Maria Restrepo Castaño	Sapiencia	19.138.879
29	<u>Insolvencia de Persona Natural</u>	Juzgado 013 Civil Municipal de Oralidad	Miguel Angel Rojas Henao	Sapiencia	3.282.024
30	<u>Insolvencia de Persona Natural</u>	Juzgado 015 Civil Municipal de Oralidad	Elizabeth Mejia Perez	Sapiencia	6.624.928
31	<u>Insolvencia de Persona Natural</u>	Sin Radicado	Cristian Henry Gonzalez Lopez	Sapiencia	4.596.788
32	<u>Insolvencia de Persona Natural</u>	Sin Radicado	Lina Marcela Osorio Giraldo	Sapiencia	2.197.661
33	<u>Insolvencia de Persona Natural</u>	Sin Radicado	Ingrid Carolina Buritica	Sapiencia	686.281
VALOR TOTAL					288.293.676

Cifras en pesos



NOTA 27. PATRIMONIO

Composición

CONCEPTO	2025	2024	VALOR VARIACIÓN	% VARIACIÓN
PATRIMONIO DE LAS ENTIDADES DE GOBIERNO	1.164.916.311.002	907.200.459.171	257.715.851.831	28
Capital fiscal	711.148.077.188	711.148.077.188	0	0
Resultados del ejercicios anteriores	450.505.194.457	184.010.000.728	266.495.193.729	145
Utilidad/ Perdida del ejercicio	3.263.039.357	12.042.381.255	-8.779.341.898	-73

Cifras en pesos

El patrimonio de la entidad presentó un incremento de \$257.715.851.831, explicado por la variación de los resultados de ejercicios anteriores por \$266.495.193.729, los cuales para febrero de 2025 están explicados por el resultado del ejercicio 2024 por valor de \$77.065.441.017 y por ajustes de ingresos y gastos de ejercicios anteriores por \$189.429.752.712, los cuales se detallan a continuación:

Proceso	Detalle ajuste excedentes	Impacto años anteriores	Valor
Gestión cartera	Anulacion Cuentas de Cobro a solicitud de las IES	Mayor ingreso	5.058.798
Comodato CATA	Incorporacion Comodato C4TA año 2021	Menor ingreso	-194.804.594.742
Comodato CATA	Gasto Depreciación 2021-2023	Menor Gasto	4.220.766.219
Gestión cuentas por pagar	Ajuste Devolución Retención	Mayor Gasto	-3.585
Gestión cartera	Reclasificación Sanción DIAN	Menor Gasto	98.527.000
Gestión cartera	Reclasificación Intereses de Mora DIAN	Menor Gasto	2.373.500
Comodato Mazo	Actualización valor comodato MAZO año 2021	Mayor ingreso	1.079.145.532
Comodato Mazo	Ajuste Gasto Depreciación 2021-2023	Mayor Gasto	-31.025.434
			-189.429.752.712

Cifras en pesos

Dentro de los ajustes de excedentes con valores más representativos se encuentra la incorporación del Edificio de la Ciudadela de la Cuarta Revolución y la Transformación del Aprendizaje - C4ta en la contabilidad de la Agencia, este inmueble no se había incluido en la cuenta de Edificaciones dado que en el contrato de comodato no quedo definido el valor por el cual debía ser reconocido, en el



mes de abril de 2024 se recibió respuesta a solicitud de información del valor fiscal del inmueble, mediante oficio con radicado 202430170022 del 24 de abril de 2024 la Subsecretaria Administrativa y Financiera de la Secretaria de Educación del Distrito de Medellín, certifico que se asignaría como valor fiscal el establecido en los estudios previos de dicho contrato, dado que este contrato fue suscrito en el año 2021 se afecta la cuenta de excedente acumulado.

Así mismo en cumplimiento a lo dispuesto en el concepto 20241100033531 emitido por la Contaduría General de la Nación el 15 de octubre de 2024, frente a consulta realizada por la Agencia a fin de dar respuesta a observación realizada por la Contraloría General de Medellín en la Auditoria Financiera a la vigencia 2023, se determinó que no es viable realizar el reconocimiento contable de cuentas por cobrar antes de que la entidad adquiriera el respectivo derecho. Por lo cual, el hecho de haber realizado el reconocimiento contable de la cuenta por cobrar por la sanción pagada a la DIAN corresponde a un error contable que se corrigió atendiendo a lo señalado en el numeral 4.3. Corrección de errores de la Norma de políticas contables.

Por lo anterior se procedió en el mes de octubre de 2024 a reclasificar el valor correspondiente a sanción por extemporaneidad pagada a la DIAN en el mes de abril de 2021, impuesta mediante Pliego de cargos No 2021011030000063 por la presentación extemporánea de la declaración de Ingresos y Patrimonio del año 2018, por valor de \$98.527.000, este tema fue reportado por la Subdirección administrativa y financiera a la Oficina asesora jurídica y se apertura la investigación disciplinaria 01-2022, la cual determinará el/los responsable/s contra los cuales se impongan las sanciones disciplinarias y/o económicas a que haya lugar.

También se reclasificó a ajuste de excedentes el valor de la subcuenta de reintegro y recuperaciones por valor de \$2.373.500, el cual corresponde a los intereses de mora pagados a la DIAN en el mes de febrero de 2020 correspondientes a la Declaración de Retención en la fuente del periodo 2019-12, mientras se surte el debido proceso al interior de la Agencia.

En el mes de diciembre se actualizo en la contabilidad el valor del comodato de Mazo suscrito en febrero de 2021, en este contrato se estableció un menor valor de avalúo del inmueble, dado que este contrato fue suscrito en el año 2021 se afecta la cuenta de excedente acumulado. Así mismo se realizó el recalcule de la depreciación de la edificación desde la fecha de firma del contrato de comodato por el nuevo valor.

Al corte del 28 de febrero de 2025 la Agencia de Educación Postsecundaria de Medellín-Sapiencia, presenta un resultado CONTABLE POSITIVO del ejercicio por \$3.263.039.357 pesos, la variación en el resultado del ejercicio respecto al mismo periodo del año anterior fue por valor de \$8.779.341.898.

Es importante resaltar que las entidades que comprenden el gobierno como es el caso de SAPIENCIA, desarrollan actividades orientadas hacia la producción y provisión de bienes de manera gratuita o a precios económicamente no significativos, esto con la finalidad de buscar la redistribución de la renta y la riqueza, dada la naturaleza de sus recursos, están constituidas como Entidades sin ánimo de lucro, su administración y uso, están vinculados estrictamente al presupuesto público.



NOTA 28. INGRESOS

Composición

CONCEPTO	2025	2024	VALOR VARIACIÓN	% VARIACIÓN
INGRESOS DE TRANSACCIONES SIN CONTRAPRESTACIÓN	6.993.522.040	14.702.939.511	-7.709.417.471	-52
Transferencia y subvenciones	2.354.578.919	9.256.155.141	-6.901.576.222	-75
Otros ingresos	4.638.943.121	5.446.784.370	-807.841.249	-14,8

Cifras en pesos

28.1 Transferencias y subvenciones

CONCEPTO	2025	2024	VALOR VARIACIÓN	% VARIACIÓN
OTRAS TRANSFERENCIAS	2.354.578.919	9.256.155.141	-6.901.576.222	-75
Inversion	1.746.808.936	8.740.120.341	-6.993.311.405	-80
Funcionamiento	601.987.356	516.034.800	85.952.556	17
Bienes derechos y recursos sector Privado	5.782.627	0	5.782.627	100

Cifras en pesos

En la cuenta de Transferencias se tienen los valores transferidos por el Distrito de Medellín para proyectos de funcionamiento e inversión, donde la destinación ya ha sido definida sin que dichos recursos puedan ser utilizados en otros rubros; estos son transferidos periódicamente, y así mismo se concilian mensualmente con el Distrito.

Transferencias de Inversión

Esta subcuenta presentó una disminución en el mes de febrero de 2025 equivalente a \$6.993.311.405, frente al año inmediatamente anterior, lo anterior por el PAC autorizado para la vigencia actual.

28.2 Otros ingresos Financieros

CONCEPTO	2025	2024	VALOR VARIACIÓN	% VARIACIÓN
OTROS INGRESOS FINANCIEROS	3.350.362.598	4.027.866.254	-677.503.656	-17
Intereses sobre Depositos Instituciones Financiera	1.057.738.204	1.403.239.190	-345.500.986	-25
Rendimientos Recursos Entregados en Administración	2.292.624.394	2.624.627.064	-332.002.670	-13

Cifras en pesos



Intereses sobre Depósitos en Instituciones financieras:

En esta subcuenta se registran los rendimientos recibidos del IDEA que administran los fondos de EPM, Presupuesto Participativo y las demás líneas de crédito, los cuales hacen parte de la capitalización de los fondos, al cierre del mes de febrero de 2025 el valor registrado fue de \$968.890.970 pesos.

Se registran también los rendimientos generados por las 2 cuentas bancarias mediante las cuales se realiza el recaudo de la cartera los cuales al cierre del mes de febrero de 2025 ascienden a \$88.785.242 y los rendimientos de las cuentas bancarias aperturadas para el recaudo de los recursos producto del acuerdo de voluntades estos al cierre de la vigencia fueron de \$61.992.

Rendimientos Recursos Entregados en Administración:

Se registran en esta subcuenta los rendimientos financieros de los encargos fiduciarios de los fondos y de las cuentas exclusivas aperturadas para los convenios y/o contratos con recursos entregados en Administración, al cierre del mes de febrero de 2025 el valor de estos fue de \$2.292.624.394 pesos, estos presentaron una disminución del 13% respecto al mismo periodo del año anterior, explicado porque los saldos disponibles en los encargos fiduciarios de Fidubogota son menores en esta vigencia por consiguiente los rendimientos financieros que generan también disminuyen.

28.3 Otros Ingresos Diversos

CONCEPTO	2025	2024	VALOR VARIACIÓN	% VARIACIÓN
OTROS INGRESOS DIVERSOS	1.288.580.523	1.418.918.116	-130.337.593	-9
Arrendamientos	16.048.719	0	16.048.719	100
Reintegros Rec No Ej	-577.293.933	-304.298.196	-272.995.737	90
Reintegros Serv. Públicos	262.918	168.194	94.724	100
Ot ing div Intereses Creditos Condonables	1.849.562.819	1.723.048.118	126.514.701	7

Cifras en pesos

Arrendamientos

En esta subcuenta se registran el valor del canon de arrendamiento facturado en virtud del contrato 312-2023 mediante el cual se arriendan espacios de la ciudadela de la cuarta revolución y transformación del aprendizaje C4TA, para el funcionamiento de restaurante, cafeterías, frutera, miscelánea y máquinas de vending.

Reintegros Servicios Públicos

En esta subcuenta se registra el cobro de servicios públicos al local que está en arrendamiento para el funcionamiento de la cafetería de la C4TA, al cierre de febrero de 2025 el valor recuperado por este concepto fue de \$262.918.



Otros Ingresos Diversos

Registra el recaudo de los intereses de los créditos condonables, así mismo registra los intereses de crédito recaudados por el ICETEX.

NOTA 29. GASTOS

Composición

CONCEPTO	2025	2024	VALOR VARIACIÓN	% VARIACIÓN
GASTOS	3.730.482.683	2.660.558.256	1.069.924.427	40
De administración y operación	2.618.912.143	1.905.075.275	713.836.868	37
Deterioro.depreciac.amortizac.y provisiones	516.346.991	177.378.677	338.968.314	191
Gasto público social	595.128.019	578.097.278	17.030.741	3
Otros gastos financieros	94.210	4.065	90.145	100
Otros gastos diversos	1.320	2.961	-1.641	-55

Cifras en pesos

Los gastos presentan un incremento del 40% equivalente a \$1.069.924.427 pesos, esta variación se explica principalmente por el Gasto de administración y operación y el gasto por deterioro y depreciaciones, los cuales presentan una mayor ejecución en esta vigencia.

29.1. Gastos de Administración y operación

Los gastos de administración y operación presentan un incremento del 37% equivalente a \$713.836.868 pesos, esta variación se explica principalmente por un incremento del 47% en los Gastos Generales.

CONCEPTO	2025	2024	VALOR VARIACIÓN	% VARIACIÓN
GASTOS DE ADMINISTRACIÓN Y DE OPERACIÓN Y DE VENTAS	2.618.912.143	1.905.075.275	713.836.868	37
Sueldos y Salarios	298.192.944	271.037.259	27.155.685	10
Incapacidades	1.440.780	0	1.440.780	100
Contribuciones Efectivas	82.379.387	71.170.710	11.208.677	16
Aportes sobre la nómina	16.374.100	14.275.500	2.098.600	15
Generales	2.105.322.208	1.434.904.173	670.418.035	47
Prestaciones Sociales	96.081.417	98.694.191	-2.612.774	-3
Impuestos, Contribuciones y Tasas	19.121.307	14.993.442	4.127.865	28

Cifras en pesos

Gastos de personal

Corresponde al gasto por concepto de la remuneración causada a favor de los empleados, como contraprestación directa por la prestación de sus servicios, tales como primas, sobresueldos, bonificaciones habituales.



Estas cuentas presentaron un incremento en el mes de febrero de 2025, explicado por el incremento inicial del 5,2% IPC 2024, aplicado a los salarios de los empleados de la Agencia, el cual había sido aprobado por el Consejo Directivo a finales del año 2024.

Gastos generales

CONCEPTO	2025	2024	VALOR VARIACIÓN	% VARIACIÓN
GASTOS GENERALES	2.105.322.208	1.434.904.173	670.418.035	47
Honorarios	1.622.685.767	802.232.512	820.453.255	102
Mantenimiento	4.881.380	144.263.706	-139.382.326	-97
Comunicación y Transporte	41.027.074	107.396.897	-66.369.823	-62
Arrendamiento operativo	0	1.041.531	-1.041.531	-100
Servicios Públicos	108.866.795	35.367.541	73.499.254	208
Obras y mejoras en propiedad ajena	4.814.616	0	4.814.616	100
Vigilancia y Seguridad	323.046.576	344.601.986	-21.555.410	-6

Cifras pesos

Corresponde a las erogaciones relacionadas con la adquisición de bienes y servicios que son necesarios para apoyar el normal funcionamiento y desarrollo de las labores administrativas de la Agencia, tales como servicios públicos, honorarios y servicios.

La subcuenta de Honorarios, presentó un incremento del 102% equivalente a \$820.453.255 pesos, esto se explica entre otros por el personal contratado para el desarrollo de la operación de la Agencia, dado que en el año 2025 se inició más rápido la contratación del personal que en el año 2024, así mismo se ajustaron algunos perfiles.

La subcuenta de Servicios Públicos, presentó un incremento del 208% equivalente a \$73.499.254 pesos, esto se explica entre otros por mayor oportunidad en el envío de las facturas por parte de EPM en el año 2025 que permite registrar el gasto en la vigencia correspondiente.

En la subcuenta de obras y mejoras en propiedad ajena se registran los recursos que se han reconocido al contratista IDR Logística y Eventos SAS en virtud del contrato 312-2023 mediante el cual se establece que a partir del sexto mes se realizara un reconocimiento del 30% del canon de arrendamiento a fin de amortizar las adecuaciones realizadas por el contratista para el acondicionamiento de los espacios de la C4TA, para el funcionamiento de restaurante, cafeterías, frutera, miscelánea y máquinas de vending.

Impuestos, contribuciones y Tasas

En esta cuenta se registra la Cuota de Fiscalización la cual al cierre del mes de febrero de 2025 fue de \$ 17.879.658, así mismo el Gravamen a los movimientos financieros cobrado en la ejecución de los contratos de recursos entregados en administración suscritos con la ESU y Plaza Mayor.



29.2. Deterioro, depreciaciones, amortizaciones y provisiones

CONCEPTO	2025	2024	VALOR VARIACIÓN	% VARIACIÓN
DETERIORO, DEPRECIACIONES, AMORTIZACIONES Y	516.346.991	177.378.677	338.968.314	191
DEPRECIACIONES	428.272.907	114.916.356	313.356.551	273
Deprec.Propiedades, Planta y Equipos	428.272.907	106.417.440	321.855.467	302
Deprec.Acum. Bienes Uso Pbco serv	0	8.498.916	-8.498.916	-100
AMORTIZACIÓN	88.074.084	62.462.321	25.611.763	41
Amortiz.Activos Intangibles	88.074.084	62.462.321	25.611.763	41

Cifras pesos

Presenta un incremento del 191% por valor de \$338.968.314 pesos, lo anterior, explicado por el incremento del 273% en el gasto de depreciación de los activos de la Agencia, explicado principalmente por la depreciación de las Edificaciones que se incrementó por la incorporación del Edificio de la Ciudadela de la Cuarta Revolución y la transformación del Aprendizaje - C4ta por valor de \$194.804.594.742, el cual se incorporó en el mes de abril de 2024, así mismo por la actualización del valor del comodato de la Sede Principal.

29.3. Gasto público Social

Representa el valor del gasto en que incurre la Agencia, como apoyo a la prestación del servicio educativo, garantizando la participación y acceso a la educación de la población más vulnerable, en desarrollo de su función social.

CONCEPTO	2025	2024	VALOR VARIACIÓN	% VARIACIÓN
GASTO PUBLICO SOCIAL	595.128.019	578.097.278	17.030.741	3
Talento Especializado	915	4.371	-3.456	-79
Investigacion	34.364.510	86.641.043	-52.276.533	-60
Comisión Fiduciaria	333.121.937	239.955.897	93.166.040	39
Condonación de Créditos		1.245.174	-1.245.174	-100
Sinergia	138.061.890	0	138.061.890	100
Mejores Deportistas	5.956.203	7.946.298	-1.990.095	-25
Educación Digital		236.602.856	-236.602.856	-100
Gastos Bancarios	83.622.564	5.701.639	77.920.925	1.367

Cifras pesos

El Gasto Público Social presentó un incremento del 3% por valor de \$17.030.741, al cierre del mes de febrero de 2025 la mayor participación en el gasto público social se da por el pago de la comisión a la Fiduciaria y la ejecución de los convenios de Sinergia.



29.4 Otros gastos comisiones

En la subcuenta Comisiones Servicios Financieros se registran en el año 2025, los gastos cobrados por Bancolombia en la cuenta de ahorros N° 31920697286, en la cual se realiza el recaudo de cartera de la Agencia.

CONCEPTO	2025	2024	VALOR VARIACIÓN	% VARIACIÓN
OTROS GASTOS COMISIONES	94.210	4.065	90.145	100
Comisiones Servicios Financieros	94.210	4.065	90.145	100

Cifras pesos

29.6 Otros Gastos Diversos

CONCEPTO	2025	2024	VALOR VARIACIÓN	% VARIACIÓN
OTROS GASTOS DIVERSOS	1.320	2.961	-1.641	-55
Otros Gastos Diversos	1.320	2.961	-1.641	-55

Cifras pesos

**CRUZ
 ZIRENE J
 SALOMON
 J SALOMON CRUZ ZIRENE**
 Director General

Firmado digitalmente
 por CRUZ ZIRENE J
 SALOMON
 Fecha: 2025.03.31
 14:37:53 -05'00'

DAPHNE MORALES SOTO
 Contadora TP 201207-T

**RAMIREZ MEJIA
 CLAUDIA MILENA**
 Subdirectora Administrativa, financiera y de Apoyo a la gestión

Firmado digitalmente por
 RAMIREZ MEJIA CLAUDIA
 MILENA
 Fecha: 2025.03.20 16:42:41
 -05'00'