

AGENCIA DE EDUCACIÓN POSTSECUNDARIA DE MEDELLÍN - SAPIENCIA

ESTADO DE SITUACIÓN FINANCIERA

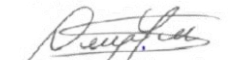
Con cifras al 30 de Abril de 2024-2023

(Expresados en pesos)

	Nota	2024		2023		VARIACIÓN 2024-2023	
			% PART.		% PART.	\$	%
Activos							
Efectivo y equivalentes de efectivo	5	128.920.315.884	11	114.642.517.099	11	14.277.798.785	12
Cuentas por cobrar por transacciones con contraprestación	7	1.310.519.972	0	56.403.284.748	6	- 55.092.764.776	100
Recursos entregados en administración	16	11.522.557.845	1	21.251.810.249	2	- 9.729.252.404	46
Total activos corrientes		141.753.393.701	12	192.297.612.096	19	- 50.544.218.395	26
Cuentas por cobrar por transacciones con contraprestación	7	100.900.500	0	344.123.763	0	- 243.223.263	71
Préstamos por cobrar	8	520.948.453.015	46	498.801.855.993	50	22.146.597.022	4
Propiedades, planta y equipo	10	194.991.246.936	17	4.284.831.410	0	190.706.415.526	4.451
Bienes de uso público históricos y culturales	11	4.665.905.150	0	4.716.898.649	0	- 50.993.499	1
Activos intangibles	14	1.475.366.643	0	1.461.482.210	0	13.884.433	1,0
Recursos entregados en administración	16	272.985.214.622	24	299.944.955.745	30	- 26.959.741.123	9
Total activos no corrientes		995.167.086.866	88	809.554.147.770	81	185.612.939.096	23
Total activos		1.136.920.480.567	100	1.001.851.759.866	100	135.068.720.701	13
Pasivos							
Cuentas por pagar	21	16.867.970.930	98	31.378.627.538	94	- 14.510.656.608	46
Pasivos por beneficios a los empleados	22	264.355.358	2	296.415.409	1	- 32.060.051	11
Otros pasivos	24	-	-	1.663.192.387	5	- 1.663.192.387	100
Total pasivos corrientes		17.132.326.288	100	33.338.235.334	100	- 16.205.909.046	49
Total pasivos		17.132.326.288	100	33.338.235.334	100	- 16.205.909.046	49
Patrimonio							
Capital Fiscal	27	711.148.077.188	64	711.148.077.188	73	-	-
Excedente Acumulado	27	374.588.774.038	33	191.709.704.418	20	182.879.069.620	95
Excedente del Ejercicio	27	34.051.303.053	3	65.655.742.926	7	- 31.604.439.873	48
Total patrimonio		1.119.788.154.279	100	968.513.524.532	100	151.274.629.747	16
Total pasivos y patrimonio		1.136.920.480.567		1.001.851.759.866		135.068.720.701	13
CUENTAS DE ORDEN DEUDORAS							
CUENTAS DE ORDEN DEUDORAS	26	1.352.476.312		1.352.930.575		- 454.263	0
CUENTAS DE ORDEN ACREEDORAS	26	214.048.001		83.822.729		130.225.272	155

Las notas de los Estados Financieros son parte integral de los estados financieros individuales.


J SALOMON CRUZ ZIRENE
 Director General


DAPHNE MORALES SOTO
 Contadora Pública
 T.P. 201207- T



ELKIN JOSE JIMENEZ MEJIA
 Subdirector Administrativo, financiero y de apoyo a la Gestión (E)

AGENCIA DE EDUCACIÓN POSTSECUNDARIA DE MEDELLÍN - SAPIENCIA
ESTADO DE RESULTADOS
A ABRIL 30 DE 2024-2023
(Expresados en pesos)

	Nota	VARIACIÓN 2024-2023					
		2024	% PART.	2023	% PART.	\$	%
Ingresos sin contraprestación							
Transferencias de otras entidades gubernamentales	28	46.008.137.469	78	78.905.163.836	82	- 32.897.026.367	- 42
Otros ingresos diversos	28	3.770.051.578	6	4.450.929.829	5	- 680.878.251	- 15
Otros ingresos financieros	28	8.909.405.575	15	12.615.070.615	13	- 3.705.665.040	- 29
Total de ingresos sin contraprestación		58.687.594.622	100	95.971.164.280	100	- 37.283.569.658	- 39
Total de ingresos		58.687.594.622	100	95.971.164.280	100	- 37.283.569.658	- 39
Costos y Gastos							
Gastos de administración	29	4.213.427.660	17	6.223.797.553	21	- 2.010.369.893	- 32
Deterioro, depreciación, amortizaciones y provisiones	29	5.750.727.761	23	2.537.870.724	8	3.212.857.037	127
Gasto público social	29	14.672.101.994	60	15.255.320.597	50	- 583.218.603	- 4
Transferencias y Subvenciones	29	-	-	6.293.223.034	21	- 6.293.223.034	- 100
Otros gastos financieros	29	26.754	0	535.622	0	- 508.868	100
Otros gastos diversos	29	7.400	0	4.673.824	0	- 4.666.424	- 100
Total de costos y gastos		24.636.291.569	100	30.315.421.354	100	- 5.679.129.785	- 19
Resultado del periodo		34.051.303.053		65.655.742.926		- 31.604.439.873	- 48

Las notas de los Estados Financieros son parte integral de los estados financieros individuales.


J SALOMON CRUZ ZIRENE
Director General


DAPHNE MORALES SOTO
Contadora Pública
T.P. 201207- T


ELKIN JOSE JIMENEZ MEJIA

Subdirector Administrativo, financiero y de apoyo a la Gestión (E)


AGENCIA DE EDUCACIÓN POSTSECUNDARIA DE MEDELLÍN SAPIENCIA

ESTADO DE CAMBIOS EN EL PATRIMONIO


A ABRIL 30 DE 2024-2023

(Expresados en pesos)

Estado de cambios en el patrimonio	Capital Fiscal	Resultado de Ejercicios Anteriores	Resultado del Ejercicio	Patrimonio Total
Cuenta	310506	310901	311001	31
Patrimonio al 30 de Abril de 2023	711.148.077.188	191.709.704.418	65.655.742.926	968.513.524.532
Ajustes de periodos Anteriores				
Disminuciones por Ajustes de Periodos Anteriores		-190.470.103.910	0	-190.470.103.910
Total Ajustes de Periodos Anteriores	0	-190.470.103.910	0	-190.470.103.910
Ajustes Aplicación Normatividad				
Incremento(disminucion)saldos iniciales	0	0	0	0
Total Ajustes Aplicación Normatividad	0	0	0	0
Resultado del Ejercicio				
Resultado del ejercicio	0	-7.591.034.290	34.051.303.053	26.460.268.763
Total Resultado del ejercicio	0	-7.591.034.290	34.051.303.053	26.460.268.763
Patrimonio al 30 de Abril de 2024	711.148.077.188	374.588.774.038	34.051.303.053	1.119.788.154.279



J SALOMÓN CRUZ ZIRENE
Director General



DAPHNE MORALES SOTO
Contadora Pública
T.P. 201207- T




ELKIN JOSE JIMENEZ MEJIA
Subdirector Administrativo, financiero y de apoyo a la Gestión (E)

AGENCIA DE EDUCACIÓN POSTSECUNDARIA DE MEDELLÍN SAPIENCIA
 INDICADORES FINANCIEROS
 A ABRIL 30 DE 2024

INDICADOR y/o VARIABLE	FORMULA	DATOS ESTADOS FINANCIEROS A ABRIL 30 DE 2024	LECTURA DEL INDICADOR
Razón corriente	<u>Activo corriente</u>	8,27%	Tiene como objetivo verificar las posibilidades que tiene Sapiencia de afrontar compromisos de corto plazo. Indica en qué proporción las exigibilidades a corto plazo, están cubiertas por activos corrientes que se esperan convertir a efectivo, en un periodo de tiempo igual o inferior de la madurez de las obligaciones corrientes.
	Pasivo Corriente		
Capital de trabajo	Activo corriente - Pasivo corriente	124.621.067.413	Muestra el valor que le quedaría a Sapiencia después de haber pagado sus pasivos de corto plazo, permitiendo tomar decisiones de inversión temporal.
Solidez	<u>Activo total</u>	66,36%	Indica cuanto de los activos totales tiene la entidad para pagar el pasivo total. Si el índice fuera igual a 1, significa que la entidad ya no tiene capital fiscal y si fuera menor que 1 estaría en posición de pérdida. Por el contrario un índice muy elevado, mayor que 1 implica que la entidad no tiene Pasivo y esta trabajado exclusivamente con su Patrimonio
	Pasivo total		

Ingresos			
Porcentaje de transferencia en el ingreso	<u>Ingresos por transferencia</u>	78%	El porcentaje muestra la importancia de los ingresos por transferencia para la entidad y el grado de dependencia de estos ingresos
	Ingresos totales		
Gastos			
Porcentaje de gastos de administración y operación en el gasto total	<u>Gasto de administración y de operación</u>	40%	Expresa la participación de los gastos en actividades de dirección, planeación, apoyo y desarrollo de la operación básica de Sapiencia sobre los gastos totales. Mientras más alta sea esta proporción, habrá menos recursos disponibles para gastos social e inversión.
	Gastos totales		
Porcentaje de gastos público social en el gasto total	<u>Gasto público social</u>	60%	Expresa el porcentaje del total de gastos destinados por Sapiencia para satisfacer necesidades básicas. Entre más alto el resultado significa que habrá una mayor proporción de recursos destinados a estas necesidades
	Gastos totales		


J SALOMON CRUZ ZIRENE
 Director General


DAPHNE MORALES SOTO
 Contadora Pública
 T.P. 201207- T


ELKIN JOSE JIMENEZ MEJIA
 Subdirector Administrativo, financiero y de apoyo a la Gestión (E)

**EL SUSCRITO DIRECTOR GENERAL Y LA PROFESIONAL UNIVERSITARIA CON FUNCIONES DE
CONTADORA DE LA AGENCIA DE EDUCACIÓN POSTSECUNDARIA DE MEDELLÍN - SAPIENCIA.**

CERTIFICAN


Que los saldos de los estados financieros revelan los hechos, transacciones y operaciones realizados por la Agencia de educación postsecundaria de Medellín SAPIENCIA, con corte al 30 de abril de 2024, fueron tomados de los libros de contabilidad generados por el Sistema de Información Financiero SAP, los mismos se elaboraron conforme a lo señalado en el marco normativo para entidades de gobierno adoptado mediante resolución 533 de 2015, de la UAE – Contaduría General de la Nación y sus posteriores modificaciones.

Que se verificaron las afirmaciones contenidas en los estados financieros y la información presentada refleja en forma fidedigna la situación financiera, el resultado del periodo y los cambios en el patrimonio.


Que se dio cumplimiento al control Interno en cuanto a la correcta preparación y presentación de los estados financieros libres de errores significativos.

Que los estados contables básicos de la Agencia de educación postsecundaria de Medellín SAPIENCIA con corte al 30 de abril de 2024, revelan el valor total de: activos, pasivos, patrimonio, ingresos y gastos, reportados en el libro mayor emitido por la Entidad al 30 de abril de 2024.

Que los activos representan un potencial de servicios o beneficios económicos futuros, y los pasivos representan hechos pasados que implican un flujo de salida de recursos, en desarrollo de las funciones de cometido estatal de la entidad.



J SALOMÓN CRUZ ZIRENE
Director General



DAPHNE MORALES SOTO
Contadora
T.P 201207-T



ELKIN JOSÉ JIMÉNEZ MEJÍA
Subdirector Administrativo, financiero y de Apoyo a la gestión (E)



AGENCIA DE EDUCACIÓN POSTSECUNDARIA

NOTAS A LOS ESTADOS FINANCIEROS A

ABRIL 30 DE 2024

Contenido

NOTA 1. ENTIDAD REPORTANTE	4
1.1. Identificación y funciones.....	4
1.2. Declaración de cumplimiento del marco normativo y limitaciones	5
1.3. Base normativa y periodo cubierto	5
1.4. Forma de Organización y/o Cobertura.....	6
NOTA 2. BASES DE MEDICIÓN Y PRESENTACIÓN UTILIZADAS	6
2.1. Bases de medición	6
2.2. Moneda funcional y de presentación, redondeo y materialidad	6
2.3. Tratamiento de la moneda extranjera.....	7
2.4. Hechos ocurridos después del periodo contable	7
NOTA 3. JUICIOS, ESTIMACIONES, RIESGOS Y CORRECCIÓN DE ERRORES CONTABLES	7
3.1. Juicios y estimaciones.....	7
3.2. Correcciones contables	8
3.3. Riesgos asociados a los préstamos por cobrar	8
NOTA 4. RESUMEN DE POLÍTICAS CONTABLES	9
NOTA 5. EFECTIVO Y EQUIVALENTES AL EFECTIVO.....	16
Composición	16
5.1. Depósitos en instituciones financieras.....	16
NOTA 7. CUENTAS POR COBRAR.....	17
Composición	17
Composición Otras cuentas por cobrar	17
NOTA 8. PRÉSTAMOS POR COBRAR	19
Composición	19
Composición de los préstamos educativos	24
NOTA 10. PROPIEDADES, PLANTA Y EQUIPO	25



Composición	25
10.1. Detalle saldos y movimientos PPE – Muebles	26
Equipo de cómputo y comunicaciones - Aspectos generales Entrega Chromebook	26
10.2. Detalle saldos y movimientos PPE – Inmuebles	28
Edificaciones:.....	28
NOTA 11. BIENES DE USO PÚBLICO E HISTÓRICOS Y CULTURALES.....	29
NOTA 14. ACTIVOS INTANGIBLES.....	30
Composición	30
NOTA 16. OTROS DERECHOS Y GARANTÍAS.....	31
16.1. Recursos Entregados en Administración	32
NOTA 21. CUENTAS POR PAGAR	37
Composición	37
Bienes y servicios:	38
Recursos a favor de terceros:	38
Descuentos de nómina:	39
Retención en la fuente:	39
Impuestos, Contribuciones y Tasas:	39
Otras cuentas por pagar:	40
NOTA 22. BENEFICIOS A LOS EMPLEADOS.....	40
Composición	40
22.1. Beneficios a los empleados a corto plazo	40
NOTA 24. OTROS PASIVOS	41
Composición	41
24.1. Desglose – Subcuentas otros.....	41
NOTA 26. CUENTAS DE ORDEN	42
Composición	42
26.1. Cuentas de orden deudoras	42
Activos contingentes.....	42
Deudoras de control	43
26.1. Cuentas de orden acreedoras.....	43
Pasivos contingentes	43



NOTA 27. PATRIMONIO.....	45
Composición	45
NOTA 28. INGRESOS.....	46
Composición	46
Otras transferencias.....	46
Otros Ingresos	46
Financieros	47
Ingresos Diversos.....	48
NOTA 29. GASTOS	48
Composición	48
Gastos de personal	49
Gastos generales	49
Impuestos, contribuciones y Tasas	50
29.1. Gasto público Social	50
29.2. Deterioro, depreciaciones, amortizaciones y provisiones.....	51
29.4 Transferencias y Subvenciones.....	52
Bienes entregados sin contraprestación	52
Subvenciones Prestamos Educativos	52
29.3. Otros gastos.....	52
Diversos	53
Financieros.....	52



NOTA 1. ENTIDAD REPORTANTE

1.1. Identificación y funciones

El Distrito de Medellín mediante el artículo 329 del decreto 1364 de 2012, crea la Unidad Administrativa Especial denominada Agencia de Educación Postsecundaria de Medellín-SAPIENCIA, identificada con el NIT 900.602.106-0, del orden Municipal, con personería jurídica, autonomía administrativa, financiera, presupuestal y patrimonio propio, vinculada al despacho del Alcalde.

El Acuerdo 019 de 2020, que en su artículo 1; modificó la denominación de la Agencia de Educación Superior de Medellín – SAPIENCIA, contenida en el artículo 329 del Decreto con fuerza de Acuerdo 1364 de 2012, así "Agencia de Educación Postsecundaria de Medellín – SAPIENCIA"

La Agencia de Educación Postsecundaria de Medellín- Sapiencia tendrá las siguientes funciones:

1. Liderar y coordinar la formulación, implementación, seguimiento, evaluación y actualización de la Política Pública de Educación Postsecundaria del Distrito de Medellín.
2. Crear el Sistema Municipal de Educación Postsecundaria y definir los lineamientos rectores para su articulación y funcionamiento.
3. Promover la integralidad, complementariedad y flexibilidad del Sistema de Educación Postsecundaria del Distrito; convocando a los actores que lo integren para concertar acuerdos y establecer compromisos para el cumplimiento de los objetivos de la Política Pública de Educación Postsecundaria.
4. Diseñar e implementar, en articulación con actores competentes si a ello hubiese lugar, programas, proyectos y estrategias para el acceso y la permanencia en la Educación Postsecundaria, teniendo en cuenta el enfoque territorial y los enfoques poblacionales.
5. Administrar integralmente los fondos y recursos municipales o privados creados y destinados para el acceso y la permanencia, definiendo y/o aplicando los reglamentos operativos para su manejo.
6. Establecer alianzas estratégicas con entidades públicas y privadas, nacionales e internacionales, para fortalecer la Educación Postsecundaria en Medellín.
7. Coadyuvar, mediante el diseño e implementación de estrategias, al fortalecimiento de las funciones sustantivas de docencia, investigación, extensión y proyección social de instituciones públicas y privadas que prestan y desarrollan servicios educativos asociados a la Educación Postsecundaria en Medellín.
8. Estructurar, contratar, convenir y ejecutar proyectos estratégicos asociados a la prestación del servicio público de Educación Postsecundaria.
9. Enajenar a título gratuito o entregar en donación a las Instituciones Públicas de Educación Postsecundaria los bienes muebles o inmuebles adquiridos o que se adquieran en el marco de los proyectos estratégicos estructurados, contratados o convenidos.



10. Diseñar e implementar estrategias para la articulación de esfuerzos y capacidades que contribuyan al posicionamiento de las IES adscritas al Distrito, como escenarios académicos e investigativos de calidad y pertinencia.
11. Diseñar e implementar estrategias para promover y articular la generación, apropiación y transferencia del conocimiento, la innovación y la investigación científica en Medellín.
12. Administrar los recursos y espacios físicos y digitales que sirvan a la ejecución del objeto de Sapiencia.
13. Implementar y coordinar el Observatorio de Sapiencia como unidad de análisis y seguimiento del Sistema Municipal y de la Política Pública de Educación Postsecundaria.
14. Garantizar la optimización de los recursos del Distrito en la prestación del servicio público de Educación Postsecundaria, contribuyendo al mejoramiento del acceso a la educación con calidad y equidad.
15. Emitir conceptos técnicos sobre actos administrativos del orden municipal que aborde temas afines al objeto y a las funciones de la Agencia; y los que puedan ser requeridos por entidades públicas y privadas que puedan incidir en la Educación Postsecundaria en Medellín.
16. Coordinar con las Instituciones de Educación Postsecundaria de Medellín, propuestas de regulación para la Educación Postsecundaria ante el Ministerio de Educación y/o autoridades competentes.
17. Desarrollar estrategias de comunicación para difundir a los actores que conformen el Sistema, y a los habitantes del Distrito en general, información de interés asociada a la Educación Postsecundaria en Medellín.
18. Las demás funciones inherentes y acordes con el objeto y naturaleza jurídica de Sapiencia.

1.2. Declaración de cumplimiento del marco normativo y limitaciones

La información financiera de la Agencia de Educación Postsecundaria de Medellín – SAPIENCIA, se preparó atendiendo lo señalado en el marco conceptual para la preparación y presentación de información financiera bajo los siguientes principios de contabilidad: entidad en marcha, devengo, esencia sobre forma, asociación, uniformidad, no compensación y periodo contable; se hace necesario señalar que no se presentan cambios ordenados en la entidad que comprometan la continuidad de negocio.

El marco normativo aplicado por la Agencia para la preparación y presentación de los estados financieros corresponde al adoptado mediante resolución 533 de 2015 y normas modificatorias que conforman el marco normativo para entidades de gobierno.

1.3. Base normativa y periodo cubierto

Los estados financieros de Agencia de Educación Postsecundaria de Medellín – SAPIENCIA han sido preparados de acuerdo con el Nuevo Marco Normativo aplicable a las entidades del gobierno general, emitidas por la Contaduría General de la Nación mediante la Resolución 533 de 2015 y sus modificaciones, para efectos legales en Colombia, los estados financieros principales son los estados financieros individuales.



El juego completo de estados financieros presentados por la institución comprende:

- a) Un estado de situación financiera
- b) Un estado de resultados
- c) Un estado de cambios en el patrimonio
- d) Las revelaciones a los estados financieros

Los estados financieros se presentan de forma comparativa con los del período 2023, los cuales son aprobados por el Director de la Agencia.

Para la elaboración de las notas a los estados financieros la Agencia SAPIENCIA, las ha preparado de acuerdo a lo dispuesto en la resolución 193 de 2020, emitida por la Contaduría General de la Nación.

1.4. Forma de Organización y/o Cobertura

El Distrito de Medellín mediante el artículo 329 del decreto 1364 de 2012, crea la Unidad Administrativa Especial denominada Agencia de Educación Postsecundaria de Medellín-SAPIENCIA, identificada con el NIT 900.602.106-2, del orden Municipal, con personería jurídica, autonomía administrativa, financiera, presupuestal y patrimonio propio, vinculada al despacho del Alcalde.

El Acuerdo 019 de 2020, que en su artículo 1; modificó la denominación de la Agencia de Educación Superior de Medellín – SAPIENCIA, contenida en el artículo 329 del Decreto con fuerza de Acuerdo 1364 de 2012, así "Agencia de Educación Postsecundaria de Medellín – SAPIENCIA".

NOTA 2. BASES DE MEDICIÓN Y PRESENTACIÓN UTILIZADAS

2.1. Bases de medición

Las bases de medición inicial y posterior utilizadas para el reconocimiento de los activos y pasivos de la entidad se incluyeron en el Manual de Políticas Contables, adoptado mediante resolución 7019 de diciembre 27 de 2017, denominado al costo de la transacción.

2.2. Moneda funcional y de presentación, redondeo y materialidad

La Agencia de Educación Postsecundaria de Medellín – SAPIENCIA prepara y presenta los estados financieros en la moneda funcional de Colombia, es decir en pesos colombianos (COP).

La unidad de redondeo de presentación de los Estados Financieros es a pesos corrientes sin decimales.

2.3. Tratamiento de la moneda extranjera

La entidad cuando realice importes de cuentas por denominados en moneda extranjera se convierte a la moneda funcional usando la tasa de cambio vigente en la fecha sobre la que se informa. Las ganancias o pérdidas por cambio de moneda extranjera se incluyen en otros gastos o en otros ingresos.

2.4. Hechos ocurridos después del periodo contable

La entidad revelara todos los hechos que implique ajustes antes de la fecha de autorización para la publicación de los estados financieros que proporcione evidencia de condiciones existente al final de periodo contable, de igual forma se revelaran los hechos ocurridos después de la fecha de cierre que no implican ajuste y que por su materialidad serán objeto de revelación.

NOTA 3. JUICIOS, ESTIMACIONES, RIESGOS Y CORRECCIÓN DE ERRORES CONTABLES

3.1. Juicios y estimaciones

Deterioro de los préstamos concedidos

Las cuentas por cobrar y los préstamos por cobrar serán objeto de estimaciones de deterioro cuando exista evidencia objetiva del incumplimiento de los pagos a cargo del deudor o del desmejoramiento de sus condiciones crediticias. Para el efecto, por lo menos al final del periodo contable, se verificará si existen indicios de deterioro, tales como:

- Retrasos en los pagos;
- Dificultades financieras del deudor;
- Infracciones de cláusulas contractuales;
- Sapiencia por razones económicas o legales relacionadas con dificultades financieras del deudor, le otorga concesiones o ventajas que no habría otorgado bajo otras circunstancias;
- Condiciones económicas locales o nacionales adversas que se correlacionan con los incumplimientos.

Cuando existan indicios de acuerdo con el numeral anterior, Sapiencia reconocerá una pérdida por deterioro, en cuenta separada, como un menor valor de la cuenta o préstamo por cobrar, afectando el gasto en el resultado del periodo.

Para los préstamos por cobrar se utilizará como factor de descuento la tasa de interés efectiva del préstamo en la fecha de medición del deterioro.

Costo amortizado

Corresponde al valor del activo inicialmente reconocido más el rendimiento efectivo menos los pagos de capital e intereses, menos cualquier disminución por deterioro del valor.

Los préstamos por cobrar se medirán al costo amortizado, el cual corresponde a:

- El valor inicialmente reconocido;
- Más el rendimiento efectivo;
- Menos los pagos de capital e intereses;
- Menos cualquier disminución por deterioro del valor.

El rendimiento efectivo se calculará multiplicando el costo amortizado del préstamo por cobrar por la tasa de interés efectiva, es decir, aquella que hace equivalentes los flujos contractuales del préstamo con su costo amortizado en la fecha de medición.

El rendimiento efectivo se reconocerá como un mayor valor del préstamo por cobrar y como ingreso en el resultado del periodo

3.2. Correcciones contables

En la vigencia abril de 2024, se realizaron ajustes de periodos anteriores los cuales están detallados en la Nota 27.

3.3. Riesgos asociados a los préstamos por cobrar

La Agencia de Educación Postsecundaria de Medellín – SAPIENCIA, presenta en los préstamos por cobrar, las siguientes características, lo cual implica un deterioro de la cartera alto:

- Los préstamos están colocados principalmente a los beneficiarios de los créditos condonables, sin un estudio de comportamiento crediticio del deudor y codeudor solidario, lo cual es altamente riesgoso en materia de activos crediticios.
- Los deudores y codeudores presenten retrasos en sus pagos.
- Además, altos indicadores de deserción del sistema de educación, lo que genera una mayor probabilidad de incertidumbre frente al pago de los mismos.

NOTA 4. RESUMEN DE POLÍTICAS CONTABLES

Efectivo y equivalentes al efectivo:

El efectivo y equivalentes al efectivo se compone de los saldos en efectivo y depósitos a la vista con vencimientos originales de tres meses o menos desde la fecha de adquisición que están sujetos a riesgo poco significativo de cambios en su valor. Estos depósitos son usados por la Agencia en la gestión de sus compromisos a corto plazo. (Capítulo VI. 1.3.5)

Cuentas por cobrar:

Las cuentas por cobrar comprenden el cobro originado en el desarrollo de sus actividades correspondientes a los flujos mensuales por cobrar a clientes. En este rubro se incluyen las partidas originadas en transacciones con y sin contraprestación.

El reconocimiento inicial es al valor de la transacción, y la medición posterior se mantendrá al mismo valor, menos las pérdidas por valor del deterioro.

Al final de cada periodo contable, la entidad evalúa los indicios de deterioro, generalmente se pueden presentar por el incumplimiento en los pagos a cargo del deudor, o desmejoramiento en las condiciones crediticias. En caso de presentarse estos indicios, las cuentas por cobrar serán objeto de estimaciones de deterioro. Si es así, se reconoce inmediatamente en resultados una pérdida por deterioro del valor. (Capítulo I.2.)

Préstamos por cobrar

Los préstamos por cobrar comprenden los recursos financieros destinados para el uso de terceros, de los cuales se espera la entrega de un flujo financiero fijo o determinable a través de efectivo, equivalentes de efectivo u otro instrumento financiero.

Medición inicial de los préstamos por cobrar

Corresponde al valor desembolsado. Cuando se traten de préstamos a terceros diferentes de otras entidades del gobierno y la tasa pactada sea inferior a la tasa de interés de mercado, se reconocerán por el valor presente de los flujos futuros descontados utilizando la tasa de referencia del mercado para transacciones similares. La diferencia entre el valor del desembolso y el valor presente se reconoce en el estado de resultados como gasto por subvención, sin embargo, cuando se hayan pactado condiciones con una tasa inferior a la del mercado, la diferencia se reconoce como activo diferido.

Medición posterior de los préstamos por cobrar

Los préstamos por cobrar se miden al costo amortizado, el cual comprende al valor inicial más el rendimiento efectivo menos los pagos de capital e intereses menos cualquier disminución por deterioro del valor.



Baja en cuentas:

Para poder dar de baja una inversión de administración de liquidez, una cuenta por cobrar o un préstamo por cobrar de la contabilidad, la entidad tiene que perder el control de los derechos contractuales, esto podría ocurrir cuando:

- Se realizan los beneficios del instrumento;
- Los derechos expiran (una opción caduca al no es ejercida en la fecha acordada)
- La entidad transfiera a terceros los riesgos y ventajas inherentes a la propiedad del activo financiero.
- La entidad, a pesar de haber conservado algunos riesgos y ventajas inherentes a la propiedad significativos, ha transferido el control del activo a otra parte, y ésta tiene la capacidad práctica de vender el activo en su integridad a una tercera parte no relacionada y es capaz de ejercer esa capacidad unilateralmente y sin necesidad de imponer restricciones adicionales sobre la transferencia. (Capítulo 1.3.)

Deterioro del valor de los activos financieros:

Las inversiones de administración de liquidez, excepto las de valor de mercado con cambios en resultados, las cuentas por cobrar y los préstamos por cobrar serán objeto de estimaciones de deterioro cuando exista evidencia objetiva sobre: a) las dificultades financieras significativas del deudor; entendiéndose que estén en liquidación, concordato, reestructuración e intervención (solventía del deudor, probabilidad de quiebra); b) infracciones de las cláusulas contractuales, o desmejoramiento en las condiciones crediticias.

Si se cumplen los indicadores mencionados anteriormente, existirá evidencia de que la inversión ha perdido valor y se procederá a reconocer la pérdida correspondiente.

Para realizar dicho cálculo la entidad calculará el importe recuperable descontando los flujos de caja futuros a la tasa efectiva original y si existe un exceso del importe recuperable sobre el valor en libros se reconoce de forma separada un menor valor de la inversión contra los resultados del ejercicio.

Si en periodos posteriores el valor de una pérdida por deterioro de valor disminuye, y esto puede relacionarse con un evento ocurrido después del reconocimiento del deterioro, la entidad revertirá la pérdida por deterioro reconocida con anterioridad de manera directa o mediante el ajuste de una cuenta correctora. La entidad reconocerá el valor de la reversión en resultados.

Las pérdidas por deterioro del valor que correspondan a inversiones en instrumentos de patrimonio, no se revertirán.

El deterioro de los instrumentos de patrimonio clasificados al costo podrá revertirse únicamente hasta el costo inicial de la inversión cuando el valor de la participación en el patrimonio de la entidad receptora de la inversión supere su valor en libros. Cuando esto suceda, el valor de deterioro se disminuirá contra el resultado del periodo. (Capítulo 1.19)



Propiedades, planta y equipo

Las partidas de propiedades, planta y equipo se miden al costo menos la depreciación acumulada y cualquier pérdida por deterioro del valor acumulada.

El costo incluye los gastos que son directamente atribuibles a la adquisición de los elementos. Cuando se requiere que partes significativas de propiedades, planta y equipo sean reemplazadas a intervalos, la entidad reconoce tales partes como activos individuales con vidas útiles específicas y las deprecia. Asimismo, cuando se realiza una inspección importante, su costo se reconoce en el valor en libros de la planta y el equipo como reemplazo

si se cumplen los criterios de reconocimiento. Todos los demás costos de reparación y mantenimiento se reconocen en el resultado en el periodo en que se incurren. Cuando un activo se adquiere en una transacción sin contraprestación se mide inicialmente al valor de mercado del bien recibido y en ausencia de este al costo de reposición.

La depreciación se carga para distribuir el costo de los activos menos sus valores residuales a lo largo de su vida útil estimada, aplicando el método lineal. En la depreciación de las propiedades, planta y equipo se utilizan las siguientes vidas útiles:

DESCRIPCIÓN DE LOS BIENES DE PPE		AÑOS DE VIDA ÚTIL (Depreciación línea recta)
TIPO	CONCEPTOS	MÁXIMO
INMUEBLES	Construcciones y Edificaciones	100
	Equipos de cómputo, comunicación y oficina	5
MUEBLES	Muebles y Enseres	10
	Maquinaria y equipo	15
	Equipo médico y científico	10

Si existe algún indicio de que se ha producido un cambio significativo en la tasa de depreciación, vida útil o valor residual de un activo, se revisa la depreciación de ese activo de forma prospectiva para reflejar las nuevas expectativas.

La institución da de baja los elementos de propiedad, planta y equipo o una parte significativa de un activo, o cuando no se prevé ningún beneficio económico futuro, o potencial de servicio de su uso continuo. Cualquier ganancia o pérdida que surja en la baja del activo (calculada como la diferencia entre el producto neto de la disposición y el importe en libros del activo) se incluye en el resultado cuando el activo se da de baja. (Capítulo I.10)

Bienes de uso público e históricos y culturales

Son los activos destinados para el uso, goce y disfrute de la colectividad y que, por lo tanto, están al servicio de esta en forma permanente, con las limitaciones que establece el ordenamiento jurídico y la autoridad que regula su utilización.

Se miden al costo menos la depreciación acumulada y cualquier pérdida por deterioro del valor acumulada.

Cuando se presenten transacciones de traslado o intercambio de activos entre entidades públicas, se establecerá la entidad que debe reconocer el activo, a fin de que se garantice el reconocimiento en una sola entidad.

Activos intangibles

Los activos intangibles adquiridos por separado se reconocen inicialmente a su costo. El costo de los activos intangibles adquiridos en una transacción sin contraprestación es su valor de mercado en la fecha del cambio. Tras el reconocimiento inicial, los activos intangibles se registran al costo menos la amortización acumulada y las pérdidas por deterioro acumuladas. Los activos intangibles generados internamente no se reconocen, excluidos los costos de desarrollo los cuales son capitalizados.

La vida útil de los activos intangibles es finita o indefinida. Los activos intangibles con vida útil finita se amortizan a lo largo de su vida útil:

CLASE DE INTANGIBLES	
TIPO	AMORTIZACIÓN
Licencias para uso informático	finita
Los derechos Software	infinita

Los activos intangibles con una vida útil finita se evalúan por deterioro cuando hay evidencia de que el activo puede ser deteriorado.

Se revisa el período de amortización y el método de amortización de un activo intangible con vida útil finita al final de cada período sobre el que se informa. Los cambios en la vida útil esperada o el patrón de consumo esperado de los beneficios económicos futuros incorporados en el activo se consideran que modifican el período o método de amortización, y son tratados como cambios en las estimaciones contables. El gasto de amortización de un activo intangible con una vida útil finita se reconoce en el resultado del periodo, la categoría es consistente con la naturaleza del activo intangible.

Los beneficios o pérdidas derivados de la baja de un activo intangible se miden como la diferencia entre el producto neto de la disposición y el valor en libros del activo y se reconocen en el resultado del periodo cuando el activo se da de baja. (Capítulo I. 15.)

Otros activos

En esta denominación se incluyen las cuentas que representan los recursos, tangibles e intangibles, que son complementarios para la producción o suministro de bienes, para la prestación de servicios

y para propósitos administrativos. También incluye los recursos controlados por la entidad que no han sido incluidos en otro grupo y de los cuales espera obtener un potencial de servicio o generar beneficios económicos futuros, entre los cuales se encuentran los siguientes:

Se originan en:

- Contratos de encargo fiduciario, fiducia pública o encargo fiduciario público y
- Contratos para la administración de recursos bajo diversas modalidades, celebrados con entidades distintas de las sociedades fiduciarias.

Administración delegada

Forma de pago asociada al contrato de mandato en el cual el contratista, por cuenta y riesgo del contratante, se encarga de la ejecución del objeto del convenio, y es el único responsable de los subcontratos que celebre.

Se medirán por el valor de los dineros desembolsados.

Encargo fiduciario

Acto de confianza en virtud del cual una persona entrega a otra uno o más bienes determinados, sin transferirles la propiedad de los mismos, con el propósito de que esta cumpla con ellos una finalidad específica, bien sea en beneficio del fideicomitente o de un tercero, según contratos celebrados con entidades vigiladas por la Superintendencia Financiera.

Se medirán por el valor de los recursos desembolsados.

Bienes y servicios pagados por anticipado

Pagos efectuados anticipadamente por la adquisición de bienes y servicios que tienen el carácter de gastos, en desarrollo de las funciones del cometido estatal.

Se reconocerán los desembolsos realizados por Sapiencia a terceros para la adquisición de bienes y servicios, los cuales se recibirán durante la ejecución del contrato.

Se medirán por el valor de los dineros desembolsados.

Deterioro del valor de los activos no generadores de efectivo

En cada fecha sobre la que se informa, se revisan los activos no generadores de efectivo para determinar si existen indicios de que esos activos hayan sufrido una pérdida por deterioro de valor. Si existen indicios de un posible deterioro del valor, se estima y compara el importe recuperable de cualquier activo afectado (o grupo de activos relacionados) con su importe en libros. Si el importe recuperable estimado es inferior, se reduce el importe en libros al importe recuperable estimado, y se reconoce una pérdida por deterioro del valor en resultados.



Si una pérdida por deterioro del valor revierte posteriormente, el importe en libros del activo (o grupo de activos relacionados) se incrementa hasta la estimación revisada de su valor, sin superar el importe que habría sido determinado si no se hubiera reconocido ninguna pérdida por deterioro de valor del activo (grupo de activos) en años anteriores. Una reversión de una pérdida por deterioro de valor se reconoce inmediatamente en resultados. (Capítulo I.20.)

Cuentas por pagar

Las cuentas por pagar son obligaciones basadas en condiciones de crédito normales y no tienen intereses. Los importes de cuentas por denominados en moneda extranjera se convierten a la moneda funcional usando la tasa de cambio vigente en la fecha sobre la que se informa. Las ganancias o pérdidas por monetización se incluyen en otros gastos o en otros ingresos.

Se dará de baja una cuenta por pagar cuando se extingan todas las obligaciones que la originaron, esto es, cuando la obligación se pague, el acreedor renuncie a ella o se transfiera a un tercero. (Capítulo II. 3.)

Beneficios a los empleados- Beneficios a corto plazo

Los beneficios a los empleados a corto plazo son medidos sobre bases no descontadas y son reconocidos como gastos cuando se presta el servicio relacionado. Se reconoce una obligación por el monto que se espera pagar si la entidad posee una obligación legal o implícita actual de pagar este monto como resultado de un servicio entregado por el empleado en el pasado y la obligación puede ser estimada con fiabilidad.

Otros pasivos

En esta denominación se incluyen las cuentas que representan las obligaciones contraídas por la entidad en desarrollo de sus actividades y que no han sido incluidas en otro grupo, en este grupo la Agencia registra:

Recursos recibidos en administración

Son los recursos recibidos por SAPIENCIA para su administración. Se medirán por el valor de los dineros recibidos.

Reconocimiento de ingresos

Ingresos de transacciones sin contraprestación

Transferencias de otras entidades gubernamentales.

Los ingresos procedentes de transacciones sin contraprestación con otras entidades gubernamentales se valoran al valor razonable y se reconocen al obtener el control del activo si la transferencia está exenta de condiciones y es probable que los beneficios económicos o el potencial



de servicio relacionados con el activo fluirán a la entidad y podrán medirse de forma fiable.

Ingresos y costos financieros

Los ingresos financieros y costos financieros de la entidad incluyen:

- Ingreso por intereses,
- Gasto por intereses
- Ganancia o pérdida por conversión de activos financieros y pasivos financieros en moneda extranjera.

El ingreso o gasto por intereses es reconocido usando el método del interés efectivo. La tasa de interés efectiva es la tasa de descuento que iguala exactamente los flujos de efectivo por cobrar con el valor neto en los libros del activo. El cálculo de la tasa de interés efectiva, cuando corresponde incluye las comisiones y otros conceptos pagados, como los costos de transacción que son incrementales, directamente atribuibles a la transacción.

Los costos financieros están compuestos por gastos por intereses en pasivos financieros medidos al costo amortizado, saneamiento de descuentos en las provisiones, y perdidas por deterioro reconocidas en los activos financieros. (Capítulo VI.1.3.3)

Reconocimiento de gastos

La entidad reconoce sus gastos en la medida en que ocurran los hechos económicos en forma tal que queden registrados sistemáticamente en el periodo contable correspondiente (causación), independientemente del flujo de recursos monetarios o financieros (caja).

Se reconoce el gasto de forma inmediata cuando un desembolso no genera beneficios económicos futuros o cuando no cumple los requisitos necesarios para su registro como activo. (Capítulo VI. 1.3.3)

Gastos de administración y operación.

Representan los gastos asociados con actividades de planificación, organización, dirección, control y apoyo logístico; así como los gastos originados en el desarrollo de la operación básica o principal de Sapiencia.

Gasto público social.

Representa los recursos destinados por Sapiencia directamente a contribuir al desarrollo integral de la ciudad desde la orientación del sistema de educación superior del Distrito, a través de la gestión de políticas públicas y de recursos para hacer posible la formación integral de los ciudadanos y su participación equitativa en una sociedad del conocimiento y la innovación, orientados al bienestar general y al mejoramiento de la calidad de vida de la población, de conformidad con las disposiciones legales.



LISTADO DE NOTAS QUE NO LE APLICAN A LA ENTIDAD

- NOTA 6. Inversiones e Instrumentos derivados
- NOTA 9. Inventarios
- NOTA 12. Recursos Naturales No Renovables
- NOTA 13. Propiedades De Inversión
- NOTA 15. Activos Biológicos
- NOTA 17. Arrendamientos
- NOTA 18. Costos De Financiación
- NOTA 19. Emisión Y Colocación De Títulos De Deuda
- NOTA 20. Préstamos Por Pagar
- NOTA 23. Provisiones
- NOTA 25. Activos y pasivos contingentes
- NOTA 30. Costos de ventas
- NOTA 31. Costos De Transformación
- NOTA 32. Acuerdos de concesión - entidad concedente
- NOTA 33. Administración De Recursos De Seguridad Social En Pensiones (Fondos de Colpensiones)
- NOTA 34. Efectos De Las Variaciones En Las Tasas De Cambio De La Moneda Extranjera
- NOTA 35. Impuesto A Las Ganancias
- NOTA 36. Combinación Y Traslado De Operaciones
- NOTA 37. Revelaciones Sobre El Estado De Flujo De Efectivo.

NOTA 5. EFECTIVO Y EQUIVALENTES AL EFECTIVO

Composición

CONCEPTO	2024	2023	VALOR VARIACIÓN	RENTABILIDAD 2024
EFECTIVO Y EQUIVALENTE AL EFECTIVO	128.920.315.884	114.642.517.099	14.277.798.785	2.098.568.050
Depósitos en instituciones financieras	128.920.315.884	114.642.517.099	14.277.798.785	2.098.568.050

Cifras en pesos

5.1. Depósitos en instituciones financieras

La Agencia SAPIENCIA reconocerá como efectivo y equivalente al efectivo los recursos cuantificables, controlados, que constituyen un medio de pago y que están disponibles para el desarrollo de actividades inherentes a la entidad, en el momento que sean recibidos o transferidos a una de las cuentas asignadas a la entidad.

La Agencia tiene activas, 9 cuentas bancarias de ahorros distribuidas de la siguiente manera: 7 cuentas corresponden a recursos propios y 2 cuentas para el manejo de los recursos recibidos en administración para la ejecución de los contratos o convenios interadministrativos con el Distrito de Medellín.

El efectivo y equivalentes al efectivo presenta un incremento de \$14.277.798.785 pesos.



Conciliación caja y bancos: Se efectúa de forma mensual, se confrontan los libros de los bancos de tesorería con los extractos bancarios del mes, hasta lograr su conciliación registrando las partidas conciliatorias y realizando el seguimiento de las mismas.

Al cierre del periodo cada una de las cuentas Bancarias de ahorros se encuentra debidamente conciliadas.

Las 9 cuentas de ahorro a abril de 2024 han generado rendimientos financieros por un valor de \$2.098.568.050.

Los recursos administrados en los bancos generan intereses a tasas variables sobre la base de las tasas de los depósitos bancarios diarios.

NOTA 7. CUENTAS POR COBRAR

Composición

CONCEPTO	2024	2023	VALOR VARIACIÓN	% VARIACIÓN
CUENTAS POR COBRAR	1.411.420.472	56.747.408.511	-55.335.988.039	-98
Transferencias por cobrar	0	56.403.284.748	-56.403.284.748	100
Otras cuentas por cobrar	1.411.420.472	344.123.763	1.067.296.709	310

Cifras en pesos

Este grupo está conformado por los derechos adquiridos por la entidad en desarrollo de sus actividades, de las cuales se espera obtener la entrada de flujo financieros a través del efectivo, equivalentes al efectivo u otro instrumento.

Composición Otras cuentas por cobrar

CONCEPTO	2024	2023	VALOR VARIACIÓN	% VARIACIÓN
OTRAS CUENTAS POR COBRAR	1.411.420.472	344.123.763	1.067.296.709	310
Otros deudores	1.409.046.972	300.919.648	1.108.127.324	368
Otros deudores Incapacidades	0	150.703	-150.703	100
Reintegros y Recuperaciones	2.373.500	43.053.412	-40.679.912	-94

Cifras en pesos

Con saldo a abril 30 de 2024 por \$1.411.420.472 pesos, presentaron un incremento significativo respecto al mismo periodo del año inmediatamente anterior de los cuales \$1.108.127.324 pesos corresponden a Otros Deudores, en el Activo Corriente se registran las cuentas de cobro emitidas a las IES y a las entidades fiduciarias para el reintegro de rendimientos financieros y recursos no ejecutados de convenios y contratos, los cuales a la fecha de cierre no han sido reintegrados.



A continuación, se detalla la cuenta Otros Deudores, la cual para el cierre del mes de abril de 2024 estaba conformada así:

SALDO OTROS DEUDORES CON CORTE AL 30 DE ABRIL DE 2024				
TERCERO	DESCRIPCION	SALDO CORRIENTE 2024	SALDO NO CORRIENTE	SALDO FINAL 2024
OTROS DEUDORES		1.310.519.972	98.527.000	1.409.046.972
POR DETERMINAR	CXC Sanción DIAN		98.527.000	98.527.000
INSTITUTO COLOMBIANO DE CRÉDITO EDUCATIVO Y ESTUDIOS TÉCNICOS EN EL EXTERIOR - ICETEX	Rendimientos financieros y recursos no ejecutados pendientes por reintegrar	1.238.616.381	0	1.238.616.381
DISTRITO DE MEDELLIN	Rendimientos financieros por reintegrar	37.245.309	0	37.245.309
EDU-EMPRESA DE DESARROLLO URBANO	Rendimientos financieros y recursos no ejecutados pendientes	11.081.733	0	11.081.733
UNIVERSIDAD NACIONAL DE COLOMBIA	Rendimientos financieros y recursos no ejecutados pendientes	5.144.028	0	5.144.028
POLITECNICO JAIME ISAZA CADAVID	Rendimientos financieros y recursos no ejecutados pendientes	4.281.431	0	4.281.431
I. U. PASCUAL BRAVO	Rendimientos financieros y recursos no ejecutados pendientes	1.801.111	0	1.801.111
ITM	Rendimientos financieros y recursos no ejecutados pendientes	3.034.498	0	3.034.498
I.U. DIGITAL DE ANTIOQUIA	Rendimientos financieros y recursos no ejecutados pendientes	7.932.900	0	7.932.900
UNIVERSIDAD DE ANTIOQUIA	Rendimientos financieros y recursos no ejecutados pendientes	1.375.721	0	1.375.721
PLAZA MAYOR MEDELLIN CONV. Y EXPOC.	Rendimientos financieros y recursos no ejecutados pendientes	6.860	0	6.860

Cifras en pesos

En el Activo No Corriente de las Cuentas por cobrar, se encuentra incluido el valor correspondiente a sanción por extemporaneidad pagada a la DIAN en el mes de abril de 2021, impuesta mediante Pliego de cargos No 2021011030000063 por la presentación extemporánea de la declaración de Ingresos y Patrimonio del año 2018, por valor de \$98.527.000, en el mes de abril de 2021 se causó en la contabilidad de la Agencia como una cuenta por cobrar a favor de la DIAN mientras se surte el debido proceso, es decir, mientras al interior de la Agencia se llevan a cabo los procesos disciplinarios a que haya lugar, de acuerdo con la investigación disciplinaria 01-2022 y que determinará el/los responsable/s contra los cuales se impongan las sanciones disciplinarias y/o económicas a que haya lugar, en el mes de marzo se modifica el Nit de la DIAN a tercero pendiente por determinar, a fin de que haya mayor comprensión, lo anterior acatando recomendación de la Auditoría Financiera de Gestión de la Contraloría Distrital a la vigencia 2022.

La subcuenta de Reintegros y recuperaciones tiene la siguiente composición:



SALDO REINTEGROS Y RECUPERACIONES				
CON CORTE AL 30 DE ABRIL DE 2024				
TERCERO	DESCRIPCION	SALDO CORRIENTE	SALDO NO CORRIENTE 2024	SALDO FINAL 2024
Reintegro y Recuperaciones		0	2.373.500	2.373.500
POR DETERMINAR	Intereses de Mora Declaración RF 2019-	0	2.193.000	2.193.000
POR DETERMINAR	Reintegros	-	180.500	180.500

Cifras en pesos

El Activo No Corriente incluye la subcuenta de reintegro y recuperaciones por valor de \$2.373.500, en esta se registran los intereses de mora pagados a la DIAN en el mes de enero de 2020 correspondientes a la Declaración de Retención en la fuente del periodo 2019-12 por valor de \$2.193.000, los cuales en el mes de enero de 2020 se causaron en la contabilidad de la Agencia como una cuenta por cobrar a favor de la DIAN mientras se surte el debido proceso, es decir, mientras al interior de la Agencia se llevan a cabo los procesos disciplinarios a que haya lugar, y que determinará el/los responsable/s contra los cuales se impongan las sanciones disciplinarias y/o económicas a que haya lugar, en el mes de marzo se modifica el Nit de la DIAN a tercero pendiente por determinar, a fin de que haya mayor comprensión, lo anterior acatando recomendación de la Auditoría Financiera de Gestión de la Contraloría Distrital a la vigencia 2022.

La Entidad considera que las cuentas por cobrar con saldo al 30 de abril de 2024 son enteramente recuperables sobre la base del comportamiento histórico.

NOTA 8. PRÉSTAMOS POR COBRAR

Composición

CONCEPTO	2024	2023	VALOR VARIACIÓN	% VARIACIÓN
PRESTAMOS POR COBRAR	520.948.453.015	498.801.855.993	22.146.597.022	4
Préstamos educativos	65.947.834.232	63.371.110.389	2.576.723.843	4,07
Intereses Financiación créditos	28.562.936.600	18.940.432.390	9.622.504.210	51
Desembolsos Fiducias	502.808.026.324	479.475.059.974	23.332.966.350	5
Deterioro acumulado de prestamos por cobrar (Cr)	-76.370.344.141	-62.984.746.760	-13.385.597.381	21

Cifras en pesos

Los préstamos por cobrar con saldo a abril 30 de 2024 por \$520.948.453.015 pesos presentaron una variación del 4% respecto al mismo periodo del año 2023 por valor de \$22.146.597.022 pesos.

En esta cuenta se incluyen los desembolsos de las fiducias, que corresponden al recurso dispersado



directamente por la fiducia para los beneficiarios de los fondos con un saldo a abril 30 de 2024 por valor de \$502.808.026.324 pesos, los cuales presentaron un incremento del 5%.

En cumplimiento a lo dispuesto en el concepto definitivo 20221100066901 emitido por la Contaduría General de la Nación el 11 de noviembre de 2022, frente a consulta realizada por la Agencia a fin de dar respuesta a observación realizada por la Contraloría General de Medellín en la Auditoría Financiera a la vigencia 2021, se determinó que la Agencia debe reconocer los desembolsos realizados a los beneficiarios de los créditos condonables mediante un débito en la subcuenta 141507-Préstamos educativos de la cuenta 1415-PRÉSTAMOS CONCEDIDOS.

Seguidamente se detallan los saldos de los desembolsos con corte a abril 30 de 2024:

CONCEPTO	SALDO CORRIENTE 2024	SALDO NO CORRIENTE 2024	SALDO FINAL 2024	SALDO CORRIENTE 2023	SALDO NO CORRIENTE 2023	SALDO FINAL 2023	VALOR VARIACIÓN	% VARIACIÓN
En Fiducia	0	502.808.026.324	502.808.026.324	0	479.475.059.974	479.475.059.974	23.332.966.350	5
En Fiducia - BANCOLOMBIA	0	86.162.345.700	86.162.345.700	0	86.236.218.093	86.236.218.093	-73.872.393	100
DesembFidBancolombia	0	86.162.345.700	86.162.345.700	0	86.236.218.093	86.236.218.093	-73.872.393	-0,09
En Fiducia -Fiduciaria Bogotá	0	252.540.574.802	252.540.574.802	0	233.435.570.672	233.435.570.672	19.105.004.130	8
Desemb 46/40812	0	50.918.826.098	50.918.826.098	0	42.253.208.597	42.253.208.597	8.665.617.501	21
Desemb 078/14		12.671.208.633	12.671.208.633	0	15.422.672.829	15.422.672.829	-2.751.464.196	-18
Desemb EPM116/17	0	33.240.736.010	33.240.736.010	0	34.402.109.923	34.402.109.923	-1.161.373.913	-3
Desemb PP116/17	0	5.901.323.209	5.901.323.209	0	5.818.895.126	5.818.895.126	82.428.083	1
Desmb ExFront116	0	6.951.717.839	6.951.717.839	0	6.843.378.169	6.843.378.169	108.339.670	2
Desemb FormAva116	0	4.114.498.425	4.114.498.425	0	3.938.455.561	3.938.455.561	176.042.864	4
Desemb enlazam116	0	5.281.967.732	5.281.967.732	0	5.281.967.732	5.281.967.732	0	0
Desemb EPM 125/18	0	21.676.435.148	21.676.435.148	0	21.107.982.129	21.107.982.129	568.453.019	3
Desemb PP 125/18	0	45.168.658.603	45.168.658.603	0	42.822.398.194	42.822.398.194	2.346.260.409	5
Desemb 230/19 EPM	0	14.860.994.056	14.860.994.056	0	12.784.365.351	12.784.365.351	2.076.628.705	16
Desemb 230/19 PP	0	33.348.732.547	33.348.732.547	0	29.311.590.338	29.311.590.338	4.037.142.209	14
Desemb 230/19 Enlazamundos	0	663.310.369	663.310.369	0	663.310.369	663.310.369	0	0
Desemb230/19 ExtenFronteras	0	789.476.686	789.476.686	0	726.297.369	726.297.369	63.179.317	9
Desemb 230/19 FormacionAvanzada	0	514.327.085	514.327.085	0	425.133.084	425.133.084	89.194.001	21
DesFidBog 609/21EPM	0	4.233.899.406	4.233.899.406		2.809.062.717	2.809.062.717	1.424.836.689	51
DesFidBog 609/21PP	0	10.383.070.304	10.383.070.304	0	7.252.762.781	7.252.762.781	3.130.307.523	43
DesFidBog 609/21ExFr	0	408.455.856	408.455.856	0	360.426.145	360.426.145	48.029.711	13
DesFidBog 609/21Enla	0	879.763.011	879.763.011	0	880.557.387	880.557.387	-794.376	-0,09
DesFidBog 609/21Formacion Avanzada	0	533.173.785	533.173.785	0	330.996.871	330.996.871	202.176.914	61

Cifras en millones de pesos

SAPIENCIA

Agencia de Educación
Postsecundaria de Medellín



Alcaldía de Medellín

Distrito de
Ciencia, Tecnología e Innovación

CONCEPTO	SALDO CORRIENTE 2024	SALDO NO CORRIENTE 2024	SALDO FINAL 2024	SALDO CORRIENTE 2023	SALDO NO CORRIENTE 2023	SALDO FINAL 2023	VALOR VARIACIÓN	% VARIACIÓN
En Fiducia -ICETEX	0	35.849.632.967	35.849.632.967	0	65.386.045.062	65.386.045.062	-29.536.412.095	-45
DesembICETEX 120717		149.438.222	149.438.222	0	2.835.001.178	2.835.001.178	-2.685.562.956	-95
DesembICETEX 120420	0	2.190.746.594	2.190.746.594	0	2.381.571.272	2.381.571.272	-190.824.678	-8
DesembICETEX 120495	0	12.330.959.997	12.330.959.997	0	22.994.839.161	22.994.839.161	-10.663.879.164	-46
DesembICETEX ENLAZAM	0	594.064.419	594.064.419	0	815.440.550	815.440.550	-221.376.131	-27
DesembICETEX 190005	0	115.943.035	115.943.035	0	128.873.856	128.873.856	-12.930.821	-10
DesembICETEX 121803	0	12.393.040.999	12.393.040.999	0	19.473.198.296	19.473.198.296	-7.080.157.297	-36
DesembICETEX 190141	0	4.970.118.948	4.970.118.948	0	12.402.459.399	12.402.459.399	-7.432.340.451	-60
DesembICETEX 121754	0	24.221.472	24.221.472	0	62.728.106	62.728.106	-38.506.634	-61
DesembICETEX 121881	0	3.081.099.281	3.081.099.281	0	4.291.933.244	4.291.933.244	-1.210.833.963	-28
En Fiducia -IDEA	0	128.255.472.855	128.255.472.855	0	94.417.226.147	94.417.226.147	33.838.246.708	36
Desemb IDEA 232/12	0	8.035.952.154	8.035.952.154	0	8.035.952.154	8.035.952.154	0	0
Desemb IDEA 244/15	0	32.640.465.734	32.640.465.734	0	34.976.979.686	34.976.979.686	-2.336.513.952	-7
Desemb IDEA 305/15	0	874.801.985	874.801.985	0	826.685.616	826.685.616	48.116.369	6
Desemb IDEA 373/16	0	21.173.238.154	21.173.238.154	0	20.455.206.329	20.455.206.329	718.031.825	4
DesIDEA 377/20 PP	0	12.958.908.898	12.958.908.898	0	10.350.395.334	10.350.395.334	2.608.513.564	25
DesIDEA 377/20 EPM	0	20.094.625.104	20.094.625.104	0	15.530.646.446	15.530.646.446	4.563.978.658	29
Des IDEA 380/2022 PP	0	6.419.005.317	6.419.005.317	0	3.090.599.881	3.090.599.881	3.328.405.436	108
Des IDEA 377/20 ExFr	0	1.626.570.935	1.626.570.935	0	624.688.244	624.688.244	1.001.882.691	160
Des IDEA 377/20 ForA	0	968.358.834	968.358.834	0	225.381.957	225.381.957	742.976.877	330
Des IDEA 377/20 EnIM	0	681.566.108	681.566.108	0	300.690.500	300.690.500	380.875.608	127
Des IDEA 507/23 PrPP	0	1.986.164.154	1.986.164.154	0	0	0	1.986.164.154	100
Des IDEA 507/23 PrRO	0	15.281.161.338	15.281.161.338	0	0	0	15.281.161.338	100
Des IDEA 507/23 PNEF	0	417.379.396	417.379.396	0	0	0	417.379.396	100
Des IDEA 380/22 PUAP	0	235.158.486	235.158.486	0	0	0	235.158.486	100
Des IDEA 159/2024 PR	0	4.279.569.042	4.279.569.042	0	0	0	4.279.569.042	100
Des IDEA 159/2024 EX	0	554.003.346	554.003.346	0	0	0	554.003.346	100
Des IDEA 159/2024 EX	0	28.543.870	28.543.870	0	0	0	28.543.870	100

Cifras en millones de pesos

Los prestamos educativos por otorgamiento de créditos que financian el acceso y permanencia en el sistema de educación superior tales como Fondo Sapiencia EPM y Universidades, Fondo Sapiencia con recursos de presupuesto participativo, Fondo Sapiencia Posgrados Nacionales - Extendiendo Fronteras Educativas y Fondo Sapiencia Posgrados Internacionales - Enlaza Mundos, presentaron para el cierre del mes de abril de 2024 un incremento 4,07% respecto al mismo periodo del año 2023, por valor de \$2.576.723.843 pesos, por un mayor reconocimiento de nuevos créditos de la cartera del paso al cobro de los beneficiarios de los fondos que no cumplieron con los requisitos para ser condonados.

Así mismo los Intereses por la financiación de créditos presentaron para el cierre del mes de abril de 2024 un incremento de 51% respecto al mismo periodo del año 2023, por valor de \$ 9.622.504.210 pesos.



El deterioro de los préstamos presentó una variación del 21% por valor de \$13.385.597.381 pesos, el cual fue actualizado en el mes de marzo de 2024.

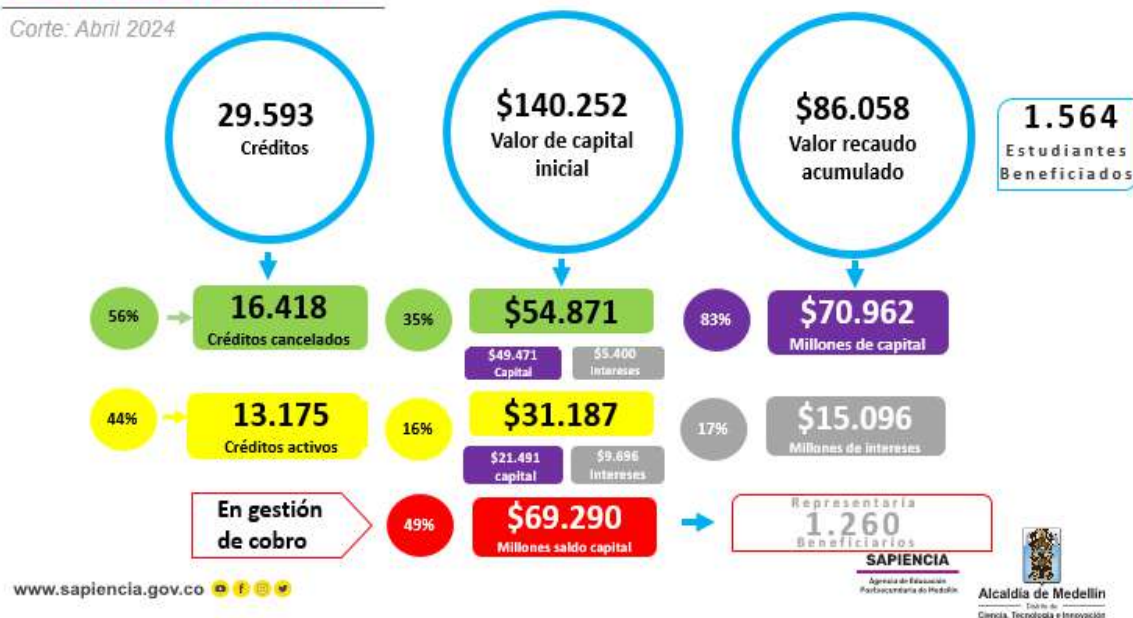
El modelo de crédito educativo de la Agencia esta soportado en normatividad expedida por el Concejo de Medellín –Acuerdos– y por la Alcaldía de Medellín –Decretos–. Así mismo, es importante precisar que una vez aprobadas las políticas de recuperación de cartera por parte del Consejo Directivo de la Agencia, fue implementado por la administración de manera formal –Resolución– el Manual de Cartera para Créditos en Etapa Final de Amortización que debe gestionar directamente la Agencia.

El último reglamento vigente para los Fondos es el Decreto 032 de 2023.

Con corte al 30 de abril de 2024 se presenta el portafolio de cartera en etapa final de amortización:

PORTAFOLIO CARTERA

Corte: Abril 2024



Cifras en millones de pesos



PORTAFOLIO CARTERA POR EDADES

Corte: Abril 2024

EDADES	Créditos	% Part	Saldo Capital Abril 2024	% Part	Recaudo Marzo 2024	Recaudo Abril 2024	Variación Recaudo	Recaudo Total	% Part
AL DIA	4.035	14%	\$ 15.219	22%	666	711	46	17.596	20%
1_30	501	2%	\$ 2.937	4%	30	38	8	1.654	2%
31_60	275	1%	\$ 1.333	2%	16	20	3	1.260	1%
61_90	307	1%	\$ 1.273	2%	13	8	-4	1.093	1%
91_120	189	1%	\$ 867	1%	4	6	2	711	1%
121_150	168	1%	\$ 1.077	2%	4	4	0	566	1%
151_180	127	0%	\$ 630	1%	6	9	3	494	1%
181_360	819	3%	\$ 4.212	6%	27	24	-3	2.208	3%
>360	6.754	23%	\$ 41.742	60%	34	40	6	5.605	7%
CANCELADO	16.418	55%	\$ -	0%	229	272	43	54.871	64%
Total general	29.593	100%	\$ 69.290	100%	\$ 1.027	\$ 1.131	\$ 104	\$ 86.058	100%

*Cifra en millones \$

1. Con corte al 30 de abril de 2024 se han recuperado **\$86.058 millones**.
2. Recuperación: Fondo EPM **\$82.270 millones**, Enlaza Mundos **\$1.545 millones**, Extendiendo Fronteras **\$832 millones**, Presupuesto participativo **\$1.365 millones**, Formación avanzada **\$46**.
3. En total, 16.418 deudores han cancelado el 100% de sus créditos, por un valor de **\$54.871 millones** de los cuales 268 fueron durante el mes de abril 2024 por un valor de **\$229 millones**.

www.sapiencia.gov.co

Cifras en millones de pesos

ANÁLISIS RECAUDO SAPIENCIA

Corte: Abril 2024

Edades a marzo 2023	N° Obligaciones	Recaudos Abril 2024	Recaudos Marzo 2024	Variación recaudo
AL DIA	3.138	\$ 737	\$ 624	\$ 112
1_30	263	\$ 85	\$ 102	-\$ 17
31_60	193	\$ 69	\$ 40	\$ 30
61_90	98	\$ 41	\$ 21	\$ 20
91_120	56	\$ 21	\$ 31	-\$ 10
121_150	45	\$ 17	\$ 14	\$ 3
151_180	22	\$ 5	\$ 7	-\$ 3
181_360	93	\$ 43	\$ 30	\$ 12
>360	227	\$ 94	\$ 71	\$ 23
CREADA EN ABRIL Y RECAUDADA	22	\$ 18	\$ 85	-\$ 67
Total general	4.157	\$ 1.131	\$ 1.027	\$ 104



- ✓ El 79% del recaudo (\$891M) del mes abril de 2024 es realizado por los beneficiarios que estaban AL DIA y 1_60 en el mes de marzo 2024.
- ✓ Del recaudo del mes de abril de 2024 se recaudaron obligaciones por \$221 millones que estaban en edades mayores a 60 días en el mes de marzo 2024.
- ✓ De los 56 beneficiarios creados en abril 2024, 2 obligaciones cancelaron la totalidad del crédito por un valor de \$6 millones, 20 obligaciones realizaron el pago respectivo de su cuota por un valor de \$16 millones y 34 obligaciones NO realizaron su pago.

www.sapiencia.gov.co

Cifras en millones de pesos



Composición de los préstamos educativos

Concepto	Saldo a Abril 30 de 2024
Capital	69.323.992.892
Costo Amortizado	20.092.713.887
Amortización Costo Amortizado	14.642.193.964
Convenio ICETEX 120717 pagares pendientes ingresar a cartera (Minotauro)	2.074.361.263
Total Préstamos concedidos	65.947.834.232

Intereses Financiación créditos	28.562.936.600
Deterioro Préstamos Concedidos	-76.370.344.141
Desembolsos Fiducias	502.808.026.324
Total Préstamos Concedidos menos Deterioro	520.948.453.015

Cifras en pesos

Costo amortizado

El costo amortizado es el resultado de la comparación de la tasa de interés a la cual se reconoce la deuda de cada beneficiario con respecto a la tasa de mercado establecida en el banco de la república de acuerdo al tipo de préstamo; el cual se realizará al término de la vigencia, de acuerdo a la doctrina contable pública.

Los préstamos por cobrar se miden al costo amortizado, el cual corresponde a:

- El valor inicialmente reconocido;
- Más el rendimiento efectivo;
- Menos los pagos de capital e intereses;
- Menos cualquier disminución por deterioro del valor

Así mismo, tiene un impacto el costo amortizado por \$20.092.713.887 pesos, calculado con base a tasa de colocación histórica de los créditos comerciales y consumo comparada con la tasa de interés pactada en el momento de reconocimiento de la deuda.

El rendimiento efectivo el cual a abril 30 de 2024 asciende a \$14.642.193.964 pesos, se reconoce como un mayor valor del préstamo por cobrar y como un ingreso en el resultado del periodo.

El cálculo del costo amortizado y el rendimiento efectivo se actualizó a marzo 31 de 2024.



Deterioro acumulado de préstamos concedidos

Tiene un impacto los préstamos concedidos, porque no son enteramente recuperables sobre la base del comportamiento histórico.

El deterioro se presenta principalmente por factores tales como:

- Cuando exista evidencia objetiva del incumplimiento de los pagos a cargo del deudor o del desmejoramiento de sus condiciones crediticias,
- La mora supere los 90 días de pago.
- Cuando se haya determinado que existen dificultades financieras de la contraparte,
- Cambios en las condiciones contractuales por motivos económicos o un posible incumplimiento de la contraparte.
- Los préstamos están colocados principalmente a los beneficiarios de los créditos condonables sin un estudio de comportamiento crediticio del deudor y codeudor solidario lo cual es altamente riesgoso en materia de activos crediticios.
- Los deudores y codeudores presenten retrasos en sus pagos.
- Además, altos indicadores de deserción del sistema de educación lo que genera una mayor probabilidad de incertidumbre frente al pago de los mismos, entre otros

Toda la información concerniente a préstamos concedidos es suministrada por el área de cartera de la Agencia.

A abril 30 de 2024 el cálculo del deterioro ascendió a \$76.370.344.141 pesos, el cálculo se realizó basado en la cartera reportada a marzo de 2024.

NOTA 10. PROPIEDADES, PLANTA Y EQUIPO

Composición

CONCEPTO	2024	2023	VALOR VARIACIÓN	% VARIACIÓN
PROPIEDAD, PLANTA Y EQUIPO	194.991.246.936	4.284.831.410	190.706.415.526	4.451
Edificaciones	198.302.594.742	3.691.545.121	194.611.049.621	5.272
Maquinaria y Equipo	416.228.982	495.036.177	-78.807.195	-16
Equipo Médico y Científico de Servicio	6.327.994	6.327.994	0	0
Muebles, Enseres y Equipo de Oficina	876.299.807	876.299.807	0	0
Equipos de Comunicación y Computación	4.232.259.028	9.296.249.699	-5.063.990.671	-54
Depreciación Acum.Prop.Planta y Eq.(CR)	-8.842.463.617	-10.080.627.388	1.238.163.771	-12

Cifras en pesos

Las PPYE de SAPIENCIA está constituida por los bienes tangibles de su propiedad, empleados para la prestación de sus servicios misionales y operativos, la medición inicial está dada por el valor del



mercado y luego de su reconocimiento inicial, la Agencia, mide todas las partidas de PPYE, al costo menos la depreciación acumulada y sus pérdidas por deterioro del valor acumulado.

Para la Agencia, las adiciones y mejoras efectuadas a una PPYE, se reconocerán como mayor valor de esta y en consecuencia, afectarán el cálculo futuro de la depreciación. Por su parte, las reparaciones de las PPYE, se reconocerán como gasto en el resultado del periodo. Las reparaciones son erogaciones en que incurre la entidad de forma imprevista con el fin de recuperar la capacidad normal de uso del activo.

El mantenimiento corresponde a erogaciones en que incurre la entidad con el fin de conservar la capacidad normal de uso del activo. En cuanto a los activos de menor cuantía, la Agencia establece que los bienes que cumplan con las condiciones definidas para las PPYE, cuyo costo de adquisición sea inferior o igual a tres Salario Mínimo Mensual Legal Vigente, se reconocerán como gasto.

El método de depreciación utilizado en la propiedad planta y equipo es el de línea recta.

Las propiedades, planta y equipo al 30 de abril de 2024, se componen de bienes muebles cuyos saldos acumulados se presentan a continuación:

10.1. Detalle saldos y movimientos PPE – Muebles

CONCEPTOS Y TRANSACCIONES	MAQUINARIA Y EQUIPO	EQUIPO MÉDICO Y CIENTIFICO	MUEBLES, ENSERES Y EQUIPO DE OFICINA	EQUIPO DE COMUNICACIÓN Y COMPUTACIÓN	TOTAL
SALDO INICIAL	495.036.177	6.327.994	876.299.807	9.296.249.699	10.673.913.677
+ ENTRADAS (DB)	0	0	0	20.450.410.356	20.450.410.356
Adquisiciones en compras	0	0	0	20.450.410.356	20.450.410.356
Donaciones recibidas	0	0	0	0	0
SALIDAS (CR)	-78.807.195	0	0	-25.514.401.027	-25.593.208.222
SALDO FINAL A ABRIL 30 SUBTOTAL	416.228.982	6.327.994	876.299.807	4.232.259.028	5.531.115.811
DEPRECIACION ACUMULADA (CR)	-198.022.504	-3.427.661	-515.713.014	-2.957.855.570	-3.675.018.749
Saldo inicial de la Depreciacion acumulada	-188.772.972	-3.216.728	-494.988.144	-2.786.983.474	-3.473.961.318
+Depreciación aplicada vigencia actual	-9.249.532	-210.933	-20.724.870	-170.872.096	-201.057.431
- Depreciación baja activos					0
VALOR EN LIBROS (Saldo final - DA)	218.206.478	2.900.333	360.586.793	1.274.403.458	1.856.097.062
% DEPRECIACIÓN ACUMULADA (seguimiento)	47,6	54,2	58,9	69,9	66,4

Cifras en pesos

Equipo de cómputo y comunicaciones - Aspectos generales Entrega Chromebook

Con la adquisición de equipos de cómputo realizada en los años 2021, 2022 y 2023 por la Agencia, se pretendió fortalecer el proceso de transformación educativa y digital de Medellín, especialmente para los estudiantes de educación postsecundaria del Distrito, ampliando el acceso, cobertura y la



permanencia de los mismos, de manera que se pueda contribuir a la prevención de la deserción de los estudiantes que actualmente están en mayor riesgo por no contar con equipos de cómputo para desarrollar de manera satisfactoria su proceso formativo. La mayoría de los beneficiarios de Sapiencia pertenecen a estratos 1, 2 y 3 y, a través de las diferentes caracterizaciones realizadas, siguen identificando las brechas digitales como un factor decisivo para la continuidad en sus procesos académicos, de allí que sea necesario dotar a los mismos con un equipo tecnológico como el que se busca adquirir, de manera que se garantice que puedan no solo acceder a las clases de manera remota, sino que puedan acceder al material de estudio de los cursos, llevar a cabo de manera autónoma, eficiente e independiente sus ejercicios y deberes, y, en definitiva, conocer la oferta a nivel académica, de investigación y de ciudad que complemente la formación profesional y personal de los beneficiarios.

En ese sentido, serán favorecidos en este proceso, de acuerdo con la disponibilidad de equipos, quienes sean beneficiarios de Sapiencia (de manera parcial o total) de los programas de acceso tales como: Talento Especializado, Educación Digital, Becas Tecnologías, Matrícula Cero, Fondo EPM y Universidades, Fondos con recursos de Presupuesto Participativo y estudiantes de 10° y 11°, y estudiantes de Medellín de las Instituciones Educativas de Medellín.

En el mes de mayo de 2023, se adquirieron 1.985 Portátiles Lenovo Memoria 8 GB por valor de \$19.782.439.334 y 40 IMAC con pantalla retina 4.5 por valor de \$215.325.074, mediante el contrato de compraventa 263 de 2023 suscrito con el proveedor TEAM IT S.A.S, cuyo objeto es: Adquirir equipos tecnológicos para el fortalecimiento de la transformación educativa y digital, administrativos y complementarios de Medellín.

Los 40 computadores IMAC se dispusieron para la dotación de la Sala MAC de la C4TA y de los portátiles Lenovo se asignaron 100 equipos para la renovación tecnológica de la Agencia Sapiencia, los demás se entregaron en el mes de noviembre de 2023 mediante contratos de comodato a las IES del Distrito, para posteriormente ser donados.

La entrega se realizó de la siguiente manera, al Instituto Tecnológico Metropolitano mediante convenio interadministrativo de comodato 522 de 2023, se le entregaron 1.000 equipos portátiles marca Lenovo, al Colegio Mayor mediante convenio interadministrativo de comodato 521 de 2023 se entregaron en comodato 283 equipos portátiles Lenovo y a la IU Pascual Bravo mediante convenio interadministrativo de comodato 524 de 2023, se le entregaron 600 equipos portátiles marca Lenovo.

Dos (2) equipos restantes fueron hurtados y se encuentra en proceso la reclamación ante la Aseguradora.

En el mes de mayo se adquirieron mediante el contrato 39/2015 Especifico 20 con la ESU, 38 Acces Point para mejorar la red Wifi de la C4TA por valor de \$234.258.457.

En el mes de diciembre de 2023 se adquirió mediante el contrato 39/2015 Especifico 20 con la ESU, UPS y banco de baterías para la sede principal de la Agencia, a fin de garantizar la seguridad informática de los servidores en caso de fallos en la energía por valor de \$185.126.991.



Así mismo en el mes de diciembre se suscribió el contrato de comodato 617-2023 con la Institución Universitaria Pascual Bravo, se entregaron 75 bienes en comodato por parte de SAPIENCIA que serán utilizados para el desarrollo de la estrategia de ciudadela universitaria digital @Medellín, además en el desarrollo de estrategias de fortalecimiento de las IES del Distrito de Medellín, de estos 75 bienes, 23 activos estaban pendientes por dar de baja de la contabilidad, a la fecha de la baja tenían un valor en libros de \$167.650.745 un valor por depreciación acumulada por \$95.328.358, generando así un gasto por pérdida en baja de activos por valor de \$72.322.387.

En el mes de abril de 2024 se suscribió el contrato 125-2024 por valor de \$34.061.979 con el proveedor SERTECOPY SAS para la compra de 3 impresoras a blanco y negro, 1 impresora a color y 3 escáner para la sede principal y la sede C4TA, dado que en los años anteriores se contrataron en la modalidad de arrendamiento, y realizando el análisis costo/beneficio se determinó que esto representaba un ahorro para la Agencia.

10.2. Detalle saldos y movimientos PPE – Inmuebles

Edificaciones:

CONCEPTOS Y TRANSACCIONES	EDIFICACIONES	TOTAL
SALDO INICIAL	3.691.545.121	3.691.545.121
+ ENTRADAS (DB)	194.804.594.742	194.804.594.742
Otras entradas de bienes inmuebles	194.804.594.742	194.804.594.742
-SALIDAS (CR):	193.545.121	193.545.121
Baja en cuentas	193.545.121	193.545.121
= SUBTOTAL (Saldo inicial+Entradas-Salidas)	198.302.594.742	198.302.594.742
+ CAMBIOS Y MEDICION POSTERIOR	0	0
= SALDO FINAL (30-Abril) (Subtotal +Cambios)	198.302.594.742	198.302.594.742
Saldo inicial de la Depreciacion acumulada	-285.670.000	-285.670.000
+Depreciación Comodato C4TA vig ant	-4.220.766.219	-4.220.766.219
+Depreciación aplicada vigencia actual	-661.008.649	
- DEPRECIACION ACUMULADA (DA)	-5.167.444.868	-5.167.444.868
VALOR EN LIBROS (Saldo final - DA)	193.135.149.874	193.135.149.874
% DEPRECIACIÓN ACUMULADA (seguimiento)	2,6	2,6

Cifras en pesos

En la cuenta de edificaciones se encuentra registrado el comodato 4600061995 de 2015, celebrado entre el Distrito de Medellín y Sapiencia, edificación donde funciona actualmente la sede administrativa de la Agencia, por un término de 5 años, el cual se le efectuó ampliación. A la fecha se está a la espera de la firma del nuevo comodato.



Así mismo en el mes de septiembre de 2023 se dio de baja a los bienes inmuebles que se habían recibido en comodato por parte del Distrito Salón San Cristóbal – San Antonio, Salón Palmitas, Centralidad Altavista, dado que se suscribieron las actas de terminación bilateral de esos contratos.

El Edificio de la Ciudadela de la Cuarta Revolución y la Transformación del Aprendizaje - C4ta también fue entregado por el Distrito a la Agencia mediante comodato 4600091853 de 2021, con un plazo de 5 años.

Este inmueble aún no se había incluido en la cuenta de Edificaciones dado que en el contrato de comodato no quedo definido el valor por el cual debía ser reconocido, en el mes de abril de 2024 se recibió respuesta a solicitud de información del valor fiscal del inmueble, mediante oficio con radicado 202430170022 del 24 de abril de 2024 la Subsecretaria Administrativa y Financiera de la Secretaria de Educación del Distrito de Medellín, certifico que se asignaría como valor fiscal el establecido en los estudios previos de dicho contrato.

Con este soporte se procede a incorporar en la contabilidad de la Agencia el edificio ubicado en la dirección Calle 42C # 95 – 69, Barrio Campo Alegre, Ciudadela de la Cuarta Revolución y la transformación del Aprendizaje - C4ta por valor de \$194.804.594.742, así mismo se realiza el cálculo retroactivo de la depreciación de la edificación desde la fecha de firma del contrato de comodato.

NOTA 11. BIENES DE USO PÚBLICO E HISTÓRICOS Y CULTURALES

CONCEPTOS Y TRANSACCIONES	EDIFICACIONES	TOTAL
SALDO INICIAL	5.099.349.891	5.099.349.891
+ ENTRADAS (DB)	0	0
Otras entradas de bienes muebles	0	0
- SALIDAS (CR):	0	0
Baja en cuentas	0	0
= SUBTOTAL (Saldo inicial+Entradas-Salidas)	5.099.349.891	5.099.349.891
+ CAMBIOS Y MEDICION POSTERIOR	0	0
= SALDO FINAL (30-Abril (Subtotal +Cambios)	5.099.349.891	5.099.349.891
Saldo inicial de la Depreciacion acumulada	-416.446.908	-416.446.908
+Depreciación aplicada vigencia actual	-16.997.833	-16.997.833
- DEPRECIACION ACUMULADA (DA)	-433.444.741	-433.444.741
VALOR EN LIBROS (Saldo final - DA)	4.665.905.150	4.665.905.150
% DEPRECIACIÓN ACUMULADA (seguimiento)	8,5	8,5

Cifras en pesos



Mediante comodato 4600059533 de 2015 fue entregada por parte del Distrito de Medellín a SAPIENCIA la sede de MAZO ubicada en Santa Elena por \$5.099.349.891 pesos, esta edificación estaba registrada en propiedad planta y equipo, por efecto de NICSP se reclasifico a Bienes de uso público en servicio, ya que es un activo destinado para el uso, goce y disfrute de la comunidad, y, por tanto, está al servicio de esta, en forma permanente, con las limitaciones que establece el ordenamiento jurídico y las autoridades que regula su utilización. Se caracterizan porque son bienes inalienables, imprescriptibles e inembargables.

El método de depreciación utilizado en los bienes de uso público es el de línea recta.

NOTA 14. ACTIVOS INTANGIBLES

Composición

CONCEPTOS Y TRANSACCIONES	2024	2023	VALOR VARIACIÓN	% VARIACIÓN
ACTIVOS INTANGIBLES	1.475.366.643	1.461.482.210	13.884.433	1,0
Activos intangibles	3.320.885.886	2.750.281.239	570.604.647	21
Amortización acumulada de activos intangibles (Cr)	-1.845.519.243	-1.288.799.029	-556.720.214	43

Cifras en pesos

Los activos intangibles están compuestos por el valor de los costos de adquisición de las licencias con su respectiva amortización.

A abril 30 de 2024 presentó una variación de \$13.884.433 pesos, lo que equivale al 1,0%.

Esta variación esta explicada por la amortización del periodo y por la adquisición y renovación de las licencias de los equipos de la Agencia realizadas durante el año 2023 por valor de \$570.604.647, las cuales se detallan a continuación:

En el mes de julio se adquirieron mediante el contrato 517-2023 el licenciamiento de equipo Fortinet por valor de \$11.515.009, mediante la OC 109840/2023 se adquirieron 360 licencias por 12 meses de Microsoft Office 365 E1, 20 licencias por 12 meses de Microsoft Office 365 E3 y 40 licencias por 12 meses de Microsoft PowerBI, por un valor total de \$230.787.638.

En el mes de noviembre mediante el contrato 520-2023 se adquirieron 2 licencias para el software de grabación por valor de \$ 45.000.000.

En el mes de diciembre mediante el contrato 608-2023 se adquirieron por valor de \$277.012.000, 124 licencias de Adobe Acrobat pro for teams, 11 licencias de Adobe creative cloud for Enterprise, 40 licencias de RNW CCE 12m VIP EDU y 300 licencias del antivirus Kaspersky, todas con vigencia de 12 meses.

En este mismo mes mediante el contrato 607-2023 se adquirieron Licencias de telefonía IP para 20 agentes por 1 año por valor de \$6.290.000.



CONCEPTOS Y TRANSACCIONES	LICENCIAS	SOFTWARE
SALDO INICIAL	1.972.161.239	778.120.000
+ ENTRADAS (DB)	0	0
Adquisiciones en compras	570.604.647	0
Donaciones recibidas	0	0
SALDO FINAL ABRIL 30 SUBTOTAL	2.542.765.886	778.120.000
Saldo inicial de la Amortización acumulada	-1.735.594.976	0
+Amortización aplicada vigencia actual	-109.924.267	0
AMORTIZACIÓN ACUMULADA (CR)	-1.845.519.243	0
VALOR EN LIBROS (Saldo final - DA)	697.246.643	778.120.000
% AMORTIZACIÓN ACUMULADA (seguimiento)	-72,6	0,0

*Cifras en pesos***Amortización acumulada de activos intangibles.**

El cargo por amortización se reconoce en el resultado de cada periodo, por medio del método de línea recta durante la vigencia de los activos intangibles.

La Entidad mantiene derechos de uso sobre las licencias de software, los cuales utiliza para el desarrollo normal de sus operaciones; no existe evidencia de deterioro del valor de estos activos intangibles para la vigencia 2024.

NOTA 16. OTROS DERECHOS Y GARANTÍAS**Composición.**

CONCEPTOS Y TRANSACCIONES	2024	2023	VALOR VARIACIÓN	% VARIACIÓN
OTROS ACTIVOS	284.507.772.467	321.196.765.994	-36.688.993.527	-11
Recursos entregados en Administración	284.507.772.467	321.196.765.994	-36.688.993.527	-11

Cifras en pesos

En este grupo la Agencia de Educación Postsecundaria de Medellín-SAPIENCIA, registra los recursos entregados a terceros para el cumplimiento de su cometido estatal, al corte del periodo se tienen recursos entregados en administración a través de contratos y/o convenios con otras entidades públicas y los entregados a sociedades fiduciarias a través de contratos de licitación pública.



16.1. Recursos Entregados en Administración

CONCEPTOS Y TRANSACCIONES	2024	2023	VALOR VARIACIÓN	% VARIACIÓN
RECURSOS ENTREGADOS EN ADMINISTRACIÓN	284.507.772.467	321.196.765.994	-36.688.993.527	-11
En administración	137.180.860.080	130.291.751.425	6.889.108.655	5
En fiducia	147.326.912.387	190.905.014.569	-43.578.102.182	-23

Cifras en pesos

En Administración.

El saldo a abril 30 de 2024 por \$137.180.860.080 pesos, corresponde a los recursos entregados en administración a Plaza Mayor, a la EDU y a la ESU para la operación logística de programas de la Agencia y el servicio de mantenimiento, vigilancia, seguridad, transporte y el contrato de sistematización de la Agencia.

También incluye los recursos entregados a las Instituciones de Educación Superior: Instituto Tecnológico Metropolitano-ITM, Institución Universitaria Colegio Mayor de Antioquia, Instituto Pascual Bravo y otras entidades del Distrito y el Departamento, para el financiamiento de las diferentes estrategias tales como Becas Tecnología, Investigación, Educación Digital, Internacionalización, Sinergia, Talento Especializado y Alianzas, así mismo los recursos del IDEA quienes administran recursos de los diferentes fondos de la Agencia.

Seguidamente se detallan los saldos de los contratos en ejecución con corte a abril 30 de 2024:

CONCEPTO	SALDO CORRIENTE 2024	SALDO NO CORRIENTE 2024	SALDO FINAL 2024	SALDO CORRIENTE 2023	SALDO NO CORRIENTE 2023	SALDO FINAL 2023	VALOR VARIACIÓN	% VARIACIÓN
OTROS RECURSOS ENTREGADOS EN	2.541.593.199	-	2.541.593.199	5.371.160.018	-	5.371.160.018	- 2.829.566.819	-53
Esu	1.327.533.063	0	1.327.533.063	2.233.188.648	0	2.233.188.648	-905.655.585	-41
Plaza Mayor	890.919.490	0	890.919.490	2.781.273.710	0	2.781.273.710	-1.890.354.220	-68
Tecnologico de Antioquia	3.379.205	0	3.379.205	126.843.440	0	126.843.440	-123.464.235	-97
Museo Casa de la Memoria	66.227.293	0	66.227.293	70.008.439	0	70.008.439	-3.781.146	-5
IU Digital	7.932.900	0	7.932.900	0	0	0	7.932.900	100
Empresa de Desarrollo Urbano EDU	245.601.248	0	245.601.248	0	0	0	245.601.248	100
Fundación Inexmoda	0	0	0	115.013.902	0	115.013.902	-115.013.902	100
Corpoemprende - Distilled Innovación	0	0	0	44.831.879	0	44.831.879	-44.831.879	-100

Cifras en pesos

SAPIENCIA

Agencia de Educación
Postsecundaria de Medellín



Alcaldía de Medellín

Distrito de
Ciencia, Tecnología e Innovación

CONCEPTO	SALDO CORRIENTE 2024	SALDO NO CORRIENTE 2024	SALDO FINAL 2024	SALDO CORRIENTE 2023	SALDO NO CORRIENTE 2023	SALDO FINAL 2023	VALOR VARIACIÓN	% VARIACIÓN
EN ADMINISTRACIÓN COLEGIO MAYOR	221.520.149	-	221.520.149	4.489.652.763	-	4.489.652.763	- 4.268.132.614	-95
089/17	0	0	0	1.102.609	0	1.102.609	-1.102.609	-100
135/17	0	0	0	65.321	0	65.321	-65.321	-100
112/17	12.216.974	0	12.216.974	77.886.002	0	77.886.002	-65.669.028	-84
184/18	0	0	0	148.559	0	148.559	-148.559	-100
299/18	0	0	0	128.769	0	128.769	-128.769	-100
358/2020	24.997.371	0	24.997.371	25.112.861	0	25.112.861	-115.490	-0
582/2020	89.232.127	0	89.232.127	99.066.584	0	99.066.584	-9.834.457	-10
589/2020	0	0	0	505.166.719	0	505.166.719	-505.166.719	-100
666/2021	0	0	0	411.218.671	0	411.218.671	-411.218.671	-100
343/2022	0	0	0	3.272.717.935	0	3.272.717.935	-3.272.717.935	-100
347/2022	0	0	0	71.842.122	0	71.842.122	-71.842.122	-100
382/2022	25.387.897	0	25.387.897	25.196.611	0	25.196.611	191.286	1
264/2023	10.754.727	0	10.754.727	0	0	0	10.754.727	100
286/2023	18.133.940	0	18.133.940	0	0	0	18.133.940	100
313/2023	40.797.113	0	40.797.113	0	0	0	40.797.113	100

Cifras en pesos

CONCEPTO	SALDO CORRIENTE 2024	SALDO NO CORRIENTE 2024	SALDO FINAL 2024	SALDO CORRIENTE 2023	SALDO NO CORRIENTE 2023	SALDO FINAL 2023	VALOR VARIACIÓN	% VARIACIÓN
EN ADMINISTRACIÓN PASCUAL BRAVO	6.073.901.047	0	6.073.901.047	4.173.841.900	0	4.173.841.900	1.900.059.147	46
97/17	0	0	0	10.601	0	10.601	-10.601	-100
137/17	0	0	0	748	0	748	-748	-100
189/18	0	0	0	96	0	96	-96	-100
301/18	0	0	0	485	0	485	-485	-100
571/20	8.231.410	0	8.231.410	29.975.532	0	29.975.532	-21.744.122	-73
579/20	10.589.330	0	10.589.330	10.583.212	0	10.583.212	6.118	0
588/20	0	0	0	1.292.249	0	1.292.249	-1.292.249	-100
358/20	10.970.669	0	10.970.669	30.104.323	0	30.104.323	-19.133.654	-64
580/20	20.683.300	0	20.683.300	20.385.283	0	20.385.283	298.017	1
309/2021	0	0	0	219.281.189	0	219.281.189	-219.281.189	-100
407/2021	13.527.488	0	13.527.488	25.000.000	0	25.000.000	-11.472.512	-46
677/2021	427.940.781	0	427.940.781	427.940.781	0	427.940.781	0	0
718/2021	31.396.424	0	31.396.424	30.052.607	0	30.052.607	1.343.817	4
723/2021	50.495.702	0	50.495.702	50.495.702	0	50.495.702	0	0
348/2022	52.002	0	52.002	2.667.879.658	0	2.667.879.658	-2.667.827.656	-100
359/2022	180.976.755	0	180.976.755	180.976.755	0	180.976.755	0	0
405/2022	405.463.172	0	405.463.172	421.798.164	0	421.798.164	-16.334.992	-4
411/2022	963.259	0	963.259	58.064.515	0	58.064.515	-57.101.256	-98
285/2023	1.574.524.223	0	1.574.524.223	0	0	0	1.574.524.223	100
297/2023	26.561.650	0	26.561.650	0	0	0	26.561.650	100
295/2023	151.875.000	0	151.875.000	0	0	0	151.875.000	100
307/2023	135.645.294	0	135.645.294	0	0	0	135.645.294	100
315/2023	3.024.004.588	0	3.024.004.588	0	0	0	3.024.004.588	100

Cifras en pesos

SAPIENCIA

Agencia de Educación
Postsecundaria de Medellín



Alcaldía de Medellín

Distrito de
Ciencia, Tecnología e Innovación

CONCEPTO	SALDO CORRIENTE 2024	SALDO NO CORRIENTE 2024	SALDO FINAL 2024	SALDO CORRIENTE 2023	SALDO NO CORRIENTE 2023	SALDO FINAL 2023	VALOR VARIACIÓN	% VARIACIÓN
EN ADMINISTRACIÓN ITM	1.280.520.667	0	1.280.520.667	5.413.218.354	0	5.413.218.354	-4.132.697.687	-76
300 de 2018	550.245	0	550.245	5.102.995	0	5.102.995	-4.552.750	-89
90 de 2017	371.577	0	371.577	3.016.838	0	3.016.838	-2.645.261	-88
136 de 2017	590.523	0	590.523	5.798.048	0	5.798.048	-5.207.525	-90
185 de 2018	208.056	0	208.056	4.121.633	0	4.121.633	-3.913.577	-95
358 de 2020	1.526.484	0	1.526.484	45.052.088	0	45.052.088	-43.525.604	-97
488 de 2020	93.017	0	93.017	3.736.637	0	3.736.637	-3.643.620	-98
489 de 2020	7.246.985	0	7.246.985	33.471.462	0	33.471.462	-26.224.477	-78
490 de 2020	372.845	0	372.845	30.000.000	0	30.000.000	-29.627.155	-99
585 de 2020	38.007.991	0	38.007.991	40.714.913	0	40.714.913	-2.706.922	-7
587 de 2020	0	0	0	449.618	0	449.618	-449.618	-100
307 de 2021	0	0	0	782.508.474	0	782.508.474	-782.508.474	-100
713 de 2021	4.051.495	0	4.051.495	0	0	0	4.051.495	100
721 de 2021	73.641.329	0	73.641.329	100.048.506	0	100.048.506	-26.407.177	-26
668 de 2021	437.523.875	0	437.523.875	437.523.875	0	437.523.875	0	0
672 de 2021	0	0	0	627.202.792	0	627.202.792	-627.202.792	-100
341 de 2022	0	0	0	2.072.721.359	0	2.072.721.359	-2.072.721.359	-100
367 de 2022	241.810.463	0	241.810.463	300.000.000	0	300.000.000	-58.189.537	-19
371 de 2022	0	0	0	20.404.298	0	20.404.298	-20.404.298	-100
398 de 2022	80.654.988	0	80.654.988	102.681.686	0	102.681.686	-22.026.698	-21
358 de 2022	12.834.408	0	12.834.408	30.030.768	0	30.030.768	-17.196.360	-57
376 de 2022	154.492.704	0	154.492.704	154.492.704	0	154.492.704	0	0
377 de 2022	10.293.436	0	10.293.436	200.539.660	0	200.539.660	-190.246.224	-95
273 de 2023	146.780	0	146.780	413.600.000	0	413.600.000	-413.453.220	100
275 de 2023	0	0	0	0	0	0	0	100
314 de 2023	0	0	0	0	0	0	0	100
449 de 2023	216.103.466	0	216.103.466	0	0	0	216.103.466	100

Cifras en pesos

CONCEPTO	SALDO CORRIENTE 2024	SALDO NO CORRIENTE 2024	SALDO FINAL 2024	SALDO CORRIENTE 2023	SALDO NO CORRIENTE 2023	SALDO FINAL 2023	VALOR VARIACIÓN	% VARIACIÓN
EN ADMINISTRACIÓN UNIVERSIDAD DE ANTIOQUIA	128.218.149	0	128.218.149	371.643.280	0	371.643.280	-243.425.131	-65
401/2022	1.332.806	0	1.332.806	241.600.000	0	241.600.000	-240.267.194	-99
397/2022	26.799.809	0	26.799.809	30.014.140	0	30.014.140	-3.214.331	-11
408/2022	70.011.916	0	70.011.916	70.011.916	0	70.011.916	0	0,0
412/2022	30.073.618	0	30.073.618	30.017.224	0	30.017.224	56.394	0,2

Cifras en pesos

CONCEPTO	SALDO CORRIENTE 2024	SALDO NO CORRIENTE 2024	SALDO FINAL 2024	SALDO CORRIENTE 2023	SALDO NO CORRIENTE 2023	SALDO FINAL 2023	VALOR VARIACIÓN	% VARIACIÓN
EN ADMINISTRACIÓN POLITECNICO JAIME ISAZA	619.934.337	0	619.934.337	859.893.934	0	859.893.934	-239.959.597	-28
400/2022	188.339.640	0	188.339.640	438.307.913	0	438.307.913	-249.968.273	-57
406/2022	431.594.697	0	431.594.697	421.586.021	0	421.586.021	10.008.676	2



Cifras en pesos

CONCEPTO	SALDO CORRIENTE 2024	SALDO NO CORRIENTE 2024	SALDO FINAL 2024	SALDO CORRIENTE 2023	SALDO NO CORRIENTE 2023	SALDO FINAL 2023	VALOR VARIACIÓN	% VARIACIÓN
EN ADMINISTRACIÓN UNIVERSIDAD NACIONAL	656.870.297	0	656.870.297	572.400.000	0	572.400.000	84.470.297	15
399/2022	45.935.401	0	45.935.401	151.000.000	0	151.000.000	-105.064.599	-70
404/2022	393.574.407	0	393.574.407	421.400.000	0	421.400.000	-27.825.593	-7
296/2023	217.360.489	0	217.360.489	0	0	0	217.360.489	100

Cifras en pesos

CONCEPTO	SALDO CORRIENTE 2024	SALDO NO CORRIENTE 2024	SALDO FINAL 2024	SALDO CORRIENTE 2023	SALDO NO CORRIENTE 2023	SALDO FINAL 2023	VALOR VARIACIÓN	% VARIACIÓN
EN ADMINISTRACIÓN IDEA	0	125.658.302.235	125.658.302.235	0	109.039.941.176	109.039.941.176	4.006.101.881	4
244/2015	0	7.893.304.193	7.893.304.193	0	13.465.506.345	13.465.506.345	-5.572.202.152	-41,4
305/2015	0	117.213.700	117.213.700	0	324.863.261	324.863.261	-207.649.561	-64
373/2016	0	7.653.442.317	7.653.442.317	0	13.022.135.672	13.022.135.672	-5.368.693.355	-41
577/2020 Becas tecnología	0	21.001.289.143	21.001.289.143	0	25.932.175.223	25.932.175.223	-4.930.886.080	-19
377/2020 Becas Deportista	0	2.889.634.543	2.889.634.543	0	3.299.096.181	3.299.096.181	-409.461.638	-12,4
377/2020 PP	0	8.928.679.210	8.928.679.210	0	10.834.207.599	10.834.207.599	-1.905.528.389	-18
377/2020 EPM	0	7.728.317.339	7.728.317.339	0	20.116.568.731	20.116.568.731	-12.388.251.392	-62
IDEA 377/2020 ExtFro	0	131.753.651	131.753.651	0	1.191.400.906	1.191.400.906	-1.059.647.255	-89
IDEA 377/2020 ForAva	0	165.842.273	165.842.273	0	946.143.744	946.143.744	-780.301.471	-82
IDEA 377/2020 EnlMun	0	1.414.919.078	1.414.919.078	0	1.833.864.679	1.833.864.679	-418.945.601	-23
IDEA 380/2022 PP	0	14.689.352.471	14.689.352.471	0	16.932.108.900	16.932.108.900	-2.242.756.429	-13
IDEA 380/2022 PUAP	0	981.227.509	981.227.509	0	1.141.869.935	1.141.869.935	-160.642.426	-14
IDEA 507/23 ICCPreRO	0	8.710.423.999	8.710.423.999	0	0	0	8.710.423.999	100
IDEA 507/23 LCC PNEX	0	58.574.424	58.574.424	0	0	0	58.574.424	100
IDEA 507/23 LBF FA	0	1.385.538.506	1.385.538.506	0	0	0	1.385.538.506	100
IDEA 507/23 LCC PrPP	0	29.296.530.701	29.296.530.701	0	0	0	29.296.530.701	100
IDEA 159/2024 EX FR	0	580.280.579	580.280.579	0	0	0	580.280.579	100
IDEA 159/2024 FAV CR	0	58.468.793	58.468.793	0	0	0	58.468.793	100
IDEA 159/2024 FAVBEC	0	375.454.852	375.454.852	0	0	0	375.454.852	100
IDEA 159/2024 PR RO	0	11.598.054.954	11.598.054.954	0	0	0	11.598.054.954	100

Cifras en pesos

Recursos en Fiducias

Con \$147.326.912.387 pesos a abril 30 de 2024 se presenta una disminución respecto al mismo periodo del año 2023, del 23% equivalente a \$43.578.102.182, tienen como objeto la dispersión de los recursos a los beneficiarios de los Fondos y Programas de la Agencia, ya sea bajo la modalidad de matrícula o sostenimiento y todos aquellos pagos que se requieran mientras guarde concordancia con el objeto del fondo, tales como comisiones y otros gastos bancarios.

El disponible, obedece a los recursos pendientes por dispersar por concepto de matrícula y sostenimiento, a los beneficiarios de las convocatorias hasta la 2022-1; la matrícula es pagada directamente a la Institución de Educación Superior y el sostenimiento se paga directamente al beneficiario, por parte del encargo fiduciario.



Hasta la convocatoria 2022-1 se cuenta con disponible en las fiducias que garantiza los recursos para los pagos de matrícula y/o sostenimiento durante toda la cohorte de los beneficiarios de los diferentes programas de los Fondos.

CONCEPTO	SALDO CORRIENTE 2024	SALDO NO CORRIENTE 2024	SALDO FINAL 2024	SALDO CORRIENTE 2023	SALDO NO CORRIENTE 2023	SALDO FINAL 2023	VALOR VARIACIÓN	% VARIACIÓN
En Fiducia	0	147.326.912.387	147.326.912.387	0	190.905.014.569	190.905.014.569	-43.578.102.182	-23
En Fiducia -Fiduciaria Bogotá	0	135.514.186.900	135.514.186.900	0	168.162.414.242	168.162.414.242	-32.648.227.342	-19
078/2014	0	1.949.261.275	1.949.261.275	0	2.458.863.200	2.458.863.200	-509.601.925	-21
EPM 116/17	0	11.271.921.326	11.271.921.326	0	16.860.246.641	16.860.246.641	-5.588.325.315	-33
PP 116/17	0	5.196.071.602	5.196.071.602	0	4.758.066.201	4.758.066.201	438.005.401	9
ExtFron 116/17	0	1.136.848.361	1.136.848.361	0	1.900.801.481	1.900.801.481	-763.953.120	-40
ForAvan 116/17	0	1.234.583.026	1.234.583.026	0	1.953.975.358	1.953.975.358	-719.392.332	-37
Enlazam 116/17	0	486.356.308	486.356.308	0	793.054.546	793.054.546	-306.698.238	-39
EPM125/2018	0	10.305.520.689	10.305.520.689	0	17.553.279.476	17.553.279.476	-7.247.758.787	-41
PP125/2018	0	20.275.226.850	20.275.226.850	0	20.913.593.928	20.913.593.928	-638.367.078	-3
Becas tecnología 302/2018	0	4.288.783.738	4.288.783.738	0	4.489.166.481	4.489.166.481	-200.382.743	-4
EPM 230/19	0	10.143.179.386	10.143.179.386	0	16.586.086.081	16.586.086.081	-6.442.906.695	-39
PP 230/19	0	21.171.393.500	21.171.393.500	0	23.433.720.226	23.433.720.226	-2.262.326.726	-10
Enlazam 230/19	0	204.927.510	204.927.510	0	220.382.575	220.382.575	-15.455.065	-7
ExtFron 230/19	0	129.933.292	129.933.292	0	217.211.766	217.211.766	-87.278.474	-40
ForAvan 230/19	0	310.526.004	310.526.004	0	441.045.306	441.045.306	-130.519.302	-30
Fiduciaria Bogotá becas tenolo 495 de 2019	0	18.157.052.492	18.157.052.492	0	21.227.835.059	21.227.835.059	-3.070.782.567	-14
Fid Bogotá 609/21EPM	0	5.231.362.780	5.231.362.780	0	7.713.715.196	7.713.715.196	-2.482.352.416	-32
Fid Bogota 609/21PP	0	15.202.439.829	15.202.439.829	0	16.541.243.205	16.541.243.205	-1.338.803.376	-8
FidBogota609/2ExtFro	0	163.353.398	163.353.398	0	236.472.108	236.472.108	-73.118.710	-31
FidBogota609/2ForAva	0	491.037.021	491.037.021	0	765.675.138	765.675.138	-274.638.117	-36
FidBogota609/2Enlaza	0	182.951.091	182.951.091	0	210.799.672	210.799.672	-27.848.581	-13
FidBog609/2BecMejDep	0	974.620.206	974.620.206	0	1.169.008.682	1.169.008.682	-194.388.476	-17
FidBog610/2Becas Teonolo	0	7.006.837.216	7.006.837.216	0	7.718.171.916	7.718.171.916	-711.334.700	-9
En Fiducia -ICETEX	0	11.812.725.487	11.812.725.487	0	22.742.600.327	22.742.600.327	-10.929.874.840	-48
ICETEX 120717	0	113.572.559	113.572.559	0	113.695.655	113.695.655	-123.096	-0
ICETEX 120420	0	173.497.053	173.497.053	0	90.306.586	90.306.586	83.190.467	92
ICETEX 120495	0	3.408.947.060	3.408.947.060	0	2.332.822.942	2.332.822.942	1.076.124.118	46
ICETEX ENLAZAMUNDOS121728	0	369.403.141	369.403.141	0	153.763.601	153.763.601	215.639.540	140
ICETEX 190005	0	23.366.155	23.366.155	0	476.174.919	476.174.919	-452.808.764	-95
ICETEX 121803	0	1.979.404.697	1.979.404.697	0	14.185.462.469	14.185.462.469	-12.206.057.772	-86
ICETEX 190141	0	4.463.009.800	4.463.009.800	0	4.271.978.124	4.271.978.124	191.031.676	4
ICETEX 121754	0	38.256.938	38.256.938	0	31.416.948	31.416.948	6.839.990	22
ICETEX 121881	0	1.243.268.084	1.243.268.084	0	1.086.979.083	1.086.979.083	156.289.001	14

Cifras en pesos



Desfinanciación Programas Fondos y Matrícula Cero

A partir del año 2022-2, a fin de respetar el principio de anualidad el cual según hallazgo de la Contraloría no se estaba cumpliendo, los recursos que se desembolsan a las fiducias únicamente garantizan el pago de la matrícula y/o sostenimiento de la vigencia correspondiente.

Ahora bien, para la Agencia poder garantizar los recursos de los compromisos adquiridos con los estudiantes de los diferentes fondos de las cohortes (2022-2, 2023-1, 2023-2 y 2024-1) desfinanciadas por el principio de anualidad y para los estudiantes de continuidad del programa de Matrícula Cero se requiere aproximadamente para el cuatrienio recursos por valor de \$330.261.477.862, recursos que a partir de la convocatoria 2022-2 ya no están respaldados en el saldo de las Fiducias.

A continuación, se detallan los recursos por cada uno de los programas:

Fondo	Nombre	TOTAL 2024 - 2027	
		Beneficiarios	Total
Fondo Pregrados	Línea crédito condonable pregrado	4.111	\$ 144.045.769.257
Subtotal	Subtotal	4.111	144.045.769.257
Fondo posgrados	Línea beca posgrado Maestros Formación Avanzada	209	\$ 8.673.947.911
	Línea crédito condonable posgrado Extendiendo Frontera	215	\$ 2.816.029.724
Subtotal	Subtotal	424	11.489.977.636
Fondos estímulos	Línea becas Mejores bachilleres	659	\$ 36.787.730.969
Subtotal	Subtotal	659	36.787.730.969
Matrícula Cero	Matrícula Cero IES Distritales, Departamentales y Nacionales	67.781	\$ 137.938.000.000
Subtotal	Subtotal	67.781	137.938.000.000
Total	Total	72.975	330.261.477.862

Cifras en pesos

NOTA 21. CUENTAS POR PAGAR

Composición



CONCEPTO	2024	2023	VALOR VARIACIÓN	% VARIACIÓN
CUENTAS POR PAGAR	16.867.970.930	31.378.627.538	-14.510.656.608	-46
Adquisición de bienes y servicios nacionales	5.350.940.465	1.085.314.579	4.265.625.886	393
Recursos a Favor de terceros	10.629.364.477	30.217.800.266	-19.588.435.789	-65
Descuentos de nómina	2.047.061	0	2.047.061	100
Retención en la fuente e impuesto de Timbre	12.245.155	29.853.186	-17.608.031	-59
Impuestos, Contribuciones Y Tasas	208.833.948	208.202	208.625.746	100204
Otras cuentas por pagar	664.539.824	45.451.305	619.088.519	1362

Cifras en pesos

Las cuentas por pagar corresponden a las obligaciones de corto plazo adquiridas por Sapiencia con los diferentes proveedores de bienes y servicios, y a los recursos retenidos por concepto del recaudo de retenciones en renta, IVA, Tasa Pro Deporte y Recreación, Contribución Especial y Estampilla Procultura.

Se registra una disminución del 46% equivalente a \$14.510.656.608 pesos.

Bienes y servicios:

El saldo en las cuentas por pagar por concepto de adquisición de bienes y servicios, corresponde al saldo que se tiene por pagar a proveedores de suministros y servicios necesarios para el desarrollo de la razón social de la Agencia en el cubrimiento de las necesidades de operación, al cierre del mes de abril presentó un incremento significativo por el tercer desembolso al IDEA del convenio 159 de 2024 por valor de \$5.083.828.631, el cual se realizó en los primeros días del mes de mayo de 2023.

Recursos a favor de terceros:

El saldo de los recursos recaudados, corresponde a aquellos que son de propiedad de otras entidades públicas, presento una disminución del 65% respecto al mismo periodo del año 2023, equivalente a \$19.588.435.789, este valor incluye los rendimientos de las cuentas bancarias de recursos propios de la Agencia de los meses de septiembre a diciembre del año 2023 y de enero a abril de 2024.

La Agencia de Educación Postsecundaria de Medellín - SAPIENCIA, mediante oficio radicado No. 202310142478 del 5 de mayo del 2023 a la Secretaría de Hacienda y mediante oficio radicado No. 202310142498 del 5 de mayo 2023, dirigido al Departamento Administrativo de Planeación; solicitó al Distrito Especial de Ciencia, Tecnología e Innovación de Medellín incorporar a su presupuesto de ingresos y gastos la suma \$30.617.575.883, correspondientes a Rendimientos Financieros, Saldos no Ejecutados y Recaudos de Cartera del Fondo Medellín EPM.

La Unidad de Inversiones Públicas y Banco de Proyectos del Departamento Administrativo de Planeación, mediante oficio con radicado No. 202320052018 del 5 de mayo 2023, emitió concepto favorable con el fin de que se pueda efectuar la adición presupuestal a favor de proyectos de Inversión de la Agencia de Educación Postsecundaria de Medellín – Sapiencia por valor de \$30.617.575.883.

Mediante Decreto 0404 de mayo 11 de 2023, se adicionó el Presupuesto General de Rentas y Gastos del Distrito Especial de Ciencia, Tecnología e Innovación de Medellín para la vigencia 2023, a favor la Agencia de Educación Postsecundaria de Medellín – Sapiencia.

Dentro de esta partida se encontraban cuentas por pagar registradas a favor del Distrito por valor de \$20.363.683.536, correspondientes a los rendimientos de las cuentas bancarias de la Agencia de los años 2013 a 2022 y de algunos fondos los cuales según los reglamentos deben ser reintegrados al Distrito de Medellín, estas cuentas por pagar fueron debidamente afectadas en la contabilidad en el mes de mayo de 2023.

Así mismo en el mes de octubre de 2023, se solicitó al Distrito Especial de Ciencia, Tecnología e Innovación de Medellín incorporar a su presupuesto de ingresos y gastos la suma \$5.346.776.859, correspondientes a Rendimientos Financieros de las cuentas bancarias propias de los meses de enero a agosto de 2023 y saldos no ejecutados de los diferentes contratos y/o convenios.

Mediante Decreto 0933 de octubre 30 de 2023, se adicionó el Presupuesto General de Rentas y Gastos del Distrito Especial de Ciencia, Tecnología e Innovación de Medellín para la vigencia 2023, a favor la Agencia de Educación Postsecundaria de Medellín – Sapiencia, esta partida se encontraba en cuentas por pagar registradas a favor del Distrito estas fueron debidamente afectadas en la contabilidad en el mes de octubre de 2023.

Así mismo en el mes de abril de 2024, mediante documento de cobro 235017603012 se reintegraron al Distrito los recursos no ejecutados por valor de \$2.668.775.956 de los convenios derivados del convenio de Ciudadelas 4600057675, los cuales habían sido anteriormente reintegrados a la Agencia, estos reintegros se generan en desarrollo del proceso de liquidación del Convenio Marco.

Descuentos de nómina:

Corresponde a los movimientos por descuentos de nómina hechos directamente a los empleados por concepto de: Aporte a fondo de pensiones, deducción voluntaria a pensiones, Aporte al sistema de salud, cooperativas, libranzas, embargos judiciales y cuentas de ahorro AFC, los cuales son cancelados en los primeros días del mes siguiente.

Retención en la fuente:

Las retenciones en la fuente e impuestos y contribuciones, obedecen a las obligaciones de la Agencia en la aplicación de los diferentes descuentos de ley hechos a los pagos o abonos en cuenta, donde ya se realizaron las respectivas conciliaciones, valores que serán cancelados al mes siguiente o en las fechas correspondientes del bimestre como lo son el ICA, contribución y estampilla pro-cultura de forma mensual, los cuales se encuentran en los plazos de presentación.

Impuestos, Contribuciones y Tasas:

En esta se cuenta se registra el valor de las retenciones efectuadas por concepto de la Tasa Pro Deporte y Recreación.



Otras cuentas por pagar:

Corresponde al valor de las obligaciones contraídas por la entidad, en desarrollo de sus actividades, diferentes a las enunciadas en las cuentas anteriores, tales como honorarios y servicios.

Al cierre del mes de abril de 2024, el saldo de esta cuenta estaba conformado por los honorarios de los contratistas cobrados en el mes de marzo de 2024, que se desembolsan los primeros días del mes de abril.

Conforme al grupo de las cuentas por pagar no se presentaron bajas y se reconocieron las cuentas por pagar conforme a las Normas para el Reconocimiento, Medición y Presentación de los hechos Económicos, estipulados por la Contaduría General de la Nación.

NOTA 22. BENEFICIOS A LOS EMPLEADOS

Composición

CONCEPTO	2024	2023	VALOR VARIACIÓN	% VARIACIÓN
BENEFICIOS A LOS EMPLEADOS	264.355.358	296.415.409	-32.060.051	-10,82
Beneficios a los empleados a corto plazo	264.355.358	296.415.409	-32.060.051	-10,82

Cifras en pesos

Atendiendo lo definido en el nuevo Marco Normativo para las entidades de gobierno, se entiende que los beneficios a empleados comprenden todas las retribuciones que la entidad proporciona a sus trabajadores a cambio de sus servicios.

De la clasificación de beneficios a empleados definida en el Marco Normativo, la entidad cuenta únicamente con los de corto plazo que incluyen a los empleados de nómina de Planta.

22.1. Beneficios a los empleados a corto plazo

CONCEPTO	VALOR EN LIBROS
BENEFICIOS A LOS EMPLEADOS CORTO PLAZO	264.355.358
Cesantías	47.719.065
Intereses Cesantías	5.726.277
Vacaciones	50.089.698
Prima de vacaciones	52.244.383
Prima de servicios	37.045.868
Prima de navidad	44.048.359
Bonificaciones	26.618.590
Aportes a cajas de compensación familiar	863.118

Cifras en pesos



El saldo de la cuenta de beneficios a empleados a corto plazo corresponde a las obligaciones contraídas por SAPIENCIA en virtud del reconocimiento de los derechos adquiridos por los empleados en cuanto a las prestaciones sociales; dichas cuentas disminuyen a medida que se cancelan las obligaciones.

NOTA 24. OTROS PASIVOS

Composición

CONCEPTO	2024	2023	VALOR VARIACIÓN	% VARIACIÓN
OTROS PASIVOS	0	1.663.192.387	-1.663.192.387	-100
Recursos recibidos en administración	0	1.663.192.387	-1.663.192.387	-100

Cifras en pesos

En otros pasivos la Agencia reconocerá las obligaciones contraídas con terceros, las cuales son originadas principalmente en la recepción y custodia de recursos que en el momento de recibirse no cumplen con el criterio para ser reconocidos como ingresos.

24.1. Desglose – Subcuentas otros

CONCEPTO	2024	2023	VALOR VARIACIÓN	% VARIACIÓN
Recursos recibidos en administración	0	1.663.192.387	-1.663.192.387	-100
Ciudadelas 46/57675	0	1.083.192.387	-1.083.192.387	-100
Desarrollo Economico 46/97316	-	580.000.000	-580.000.000	100

Cifras en pesos

En la cuenta Recursos recibidos en administración, se registran los recursos recibidos para la ejecución de convenios y/o contratos interadministrativos suscritos con el Distrito de Medellín.

Presentó una disminución explicada por la ejecución de recursos del contrato para la dotación de Ciudadelas, durante el año 2023 con estos recursos se suscribió el contrato 450 de 2023 con EPM, el cual tenía como objeto la adquisición, instalación, implementación, certificación y legalización de una solución solar integral, mediante paneles solares para la Ciudadela de la Cuarta Revolución y la Transformación del Aprendizaje - C4ta, por valor de \$ 598.405.708

Así mismo en el mes de abril de 2024, mediante documento de cobro 235017603012 se reintegraron al Distrito los recursos no comprometidos del convenio marco de ciudadelas por valor de \$484.786.679, este reintegro se genera en desarrollo del proceso de liquidación del Convenio Marco.

En esta subcuenta en la vigencia 2023 se registraron también recursos por valor de \$580.000.000 asignados para el convenio suscrito con la Secretaria de Desarrollo Económico, este contrato se cedió a la IU Pascual Bravo, el desembolso del recurso se realizó en el mes de diciembre, por lo que al cierre de la vigencia este convenio ya no registra saldo en esta subcuenta.



NOTA 26. CUENTAS DE ORDEN

Composición

CONCEPTO	2024	2023	VALOR VARIACIÓN	% VARIACIÓN
CUENTAS DE ORDEN DEUDORAS	1.352.476.312	1.352.930.575	-454.263	0
Activos contingentes	795.930.280	796.384.543	-454.263	0
Deudoras de Control	556.546.032	556.546.032	0	0

Cifras en pesos

26.1. Cuentas de orden deudoras

Activos contingentes

CONCEPTO	2024	2023	VALOR VARIACIÓN	% VARIACIÓN
ACTIVOS CONTINGENTES	795.930.280	796.384.543	-454.263	0
Litigios y mecanismos alternativos de solución de conflictos	795.930.280	796.384.543	-454.263	0

Cifras en pesos

A continuación, se detallan las 2 demandas que componen los activos contingentes:

Numeral	Proceso	Radicado/Juzgado	Demandante	Demandado	Pretensiones
1	Demanda de <u>Lesividad</u>	2016-00237-01 , se tramita ante el Tribunal Administrativo de Antioquia en segunda instancia, con radicado ponente 2019-00155 se tramita	Sapiencia	Víctor A. Castaño y Otros	169.736.518
2	Demanda de <u>Controversias Contractuales</u>	ante el Tribunal Administrativo de Antioquia, ponente Magistrado Andrew	Sapiencia	Consortio CONINGECON & JMD	626.193.762
VALOR TOTAL					795.930.280

Cifras en pesos



Deudoras de control

CONCEPTO	2024	2023	VALOR VARIACIÓN	% VARIACIÓN
DEUDORAS DE CONTROL	556.546.032	556.546.032	0	0
Bienes y derechos retirados	556.546.032	556.546.032	0	0

Cifras en pesos

Se encuentra en las cuentas deudoras de control la propiedad planta y equipo dada de baja por no cumplir con el valor mínimo de reconocimiento de 3 SMMLV y la que se encontraban totalmente depreciada a la fecha de transición a NICSP, por valor de \$556.546.032 pesos.

26.1. Cuentas de orden acreedoras

CONCEPTO	2024	2023	VALOR VARIACIÓN	% VARIACIÓN
CUENTAS DE ORDEN ACREEDORAS	214.048.001	83.822.729	130.225.272	155
Pasivos contingentes	214.048.001	83.822.729	130.225.272	155

Cifras en pesos

Al cierre de abril de 2024 se encuentran registradas en las cuentas de orden acreedoras – pasivos contingentes los procesos en contra de la Agencia SAPIENCIA.

Pasivos contingentes

CONCEPTO	2024	2023	VALOR VARIACIÓN	% VARIACIÓN
LITIGIOS Y MECANISMOS ALTERNATIVOS DE SOLUCIÓN DE CONFLICTOS	214.048.001	83.822.729	130.225.272	155
Civiles	78.499.283	47.673.055	30.826.228	65
Administrativas	135.548.718	36.149.674	99.399.044	275

Cifras en pesos

A continuación, se detallan los procesos que se adelantan en contra de la Agencia:

SAPIENCIA

Agencia de Educación
Postsecundaria de Medellín



Alcaldía de Medellín

Distrito de
Ciencia, Tecnología e Innovación

Numeral	Proceso	Radicado/Juzgado	Demandante	Demandado	Pretensiones
1	Demanda Insolvencia Persona Natural	2017-0109500 Juzgado 25 Civil Municipal de Medellín	Lisa Maria Urrego Caro	Sapiencia y otros	1.322.584
2	Demanda Declarativa por Proceso Concursal	2019-00573 Juzgado 2 Civil Municipal	María Fernanda Cossio Flórez	Sapiencia y otros	13.267.116
3	Demanda Declarativa por Proceso Concursal	2019-00911 Juzgado 7 Civil Municipal de Medellín	Betzaida Johana Pérez Marín	Sapiencia y otros	5.978.306
4	Demanda Declarativa por Proceso Concursal	2020-00519 Juzgado 18 Civil Municipal de Medellín	Kelly Johana Monsalve Campiño	Sapiencia y otros	9.516.662
5	Demanda Declarativa por Proceso Concursal	2020-00817 Juzgado 16 Civil Municipal de Medellín	Juan Esteban Castaño Botero	Sapiencia y otros	7.459.505
6	Demanda Insolvencia Persona Natural	2021-369 Juzgado 12 Civil Municipal de Medellín	Maria Elizabeth Uribe Arbelaez	Sapiencia	556.175
7	Demanda de Nulidad y Restablecimiento del Derecho –No Laboral	2019-00203 se tramita ante el Juzgado 14 Administrativo Oral del Circuito de Medellín	Joanna Andrea Acosta	Sapiencia	10.003.823
8	Demanda de Nulidad y Restablecimiento del Derecho –No Laboral	2019-00290 del Juzgado 15 Administrativo del Circuito de Medellín	Daniela María Chavarría Tangarife	Sapiencia	11.364.689
9	Demanda de Nulidad y Restablecimiento del Derecho –No Laboral	2019-00442 se tramita ante el Juzgado 21 Administrativo del Circuito de Medellín	Luz Yaned Restrepo Ochoa	Sapiencia	7.569.929
10	Insolvencia de Persona Natural	Se tramita ante el Juzgado 9 Civil Municipal de Oralidad	Adriana Maria Gomez Duque	Sapiencia	3.839.731
11	Insolvencia de Persona Natural	Se tramita ante el Juzgado 006 Civil Municipal de Medellín	Melissa Gomez Gomez	Sapiencia	5.732.976
12	Demanda de Nulidad y Restablecimiento del Derecho –No Laboral	Juzgado 8 Administrativo Oral de Medellín	Alexandra Durango Henao	Sapiencia	11.946.893
13	Insolvencia de Persona Natural	Se tramita ante el Juzgado 006 Civil Municipal de Medellín	Diana Maria Ramirez Perez	Sapiencia	2.405.525
14	Demanda de Nulidad y Restablecimiento del Derecho –No Laboral	Juzgado 20 Administrativo de Medellín	Victoria Elena Ibarra	Sapiencia	4.885.324
15	Demanda de Nulidad y Restablecimiento del Derecho –No Laboral	Juzgado 24 Administrativo de Medellín	Melissa Parra Restrepo	Sapiencia	28.485.168
16	Insolvencia de Persona Natural	Juzgado 002 Civil Municipal de Bello	Sindy Milena Osorio Mazo	Sapiencia	17.604.500
17	Insolvencia de Persona Natural	Juzgado 019 Civil Municipal de Oralidad	Jonathan Alexander Ortiz Cano	Sapiencia	5.575.354
18	Demanda de Nulidad y Restablecimiento del Derecho –No Laboral	Juzgado 16 Administrativo de Medellín	Diego Armando Rendon Parra	Sapiencia	8.851.469
19	Demanda de Nulidad y Restablecimiento del Derecho –No Laboral	Juzgado 21 Administrativo de Medellín	Carlos Fernando Arroyave Ramirez	Sapiencia	18.434.336
20	Insolvencia de Persona Natural	Juzgado 021 Civil Municipal de Oralidad	Dairon Fabian Gomez Garcia	Sapiencia	2.589.629
21	Insolvencia de Persona Natural	Juzgado 022 Civil Municipal de Oralidad	Leidy Johana Restrepo Berrio	Sapiencia	2.651.220
22	Insolvencia de Persona Natural	Juzgado 23 Administrativo de Medellín	Yadira Patricia Osorio Serna	Sapiencia	13.699.271
23	Demanda de Nulidad y Restablecimiento del Derecho –No Laboral	Juzgado 55 Administrativo de Medellín	Andres Yarce Botero	Sapiencia	20.307.816
VALOR TOTAL					214.048.001

Cifras en pesos



NOTA 27. PATRIMONIO

Composición

CONCEPTO	2024	2023	VALOR VARIACIÓN	% VARIACIÓN
PATRIMONIO DE LAS ENTIDADES DE GOBIERNO	1.119.788.154.279	968.513.524.532	151.274.629.747	0,16
Capital fiscal	711.148.077.188	711.148.077.188	0	0
Resultados del ejercicios anteriores	374.588.774.038	191.709.704.418	182.879.069.620	95
Utilidad/ Perdida del ejercicio	34.051.303.053	65.655.742.926	-31.604.439.873	48

Cifras en pesos

El patrimonio de la entidad presentó un incremento de \$151.274.629.747, explicado por la variación de los resultados de ejercicios anteriores por \$182.879.069.620, los cuales para la vigencia 2024 están explicados por el resultado del ejercicio 2023 por valor de \$7.591.034.290 y por ajustes de ingresos y gastos de ejercicios anteriores por \$190.470.103.910, los causados en el año 2024 se detallan a continuación:

Proceso	Detalle ajuste excedentes	Impacto años anteriores	Valor
Gestión cartera	Anulacion Cuentas de Cobro a solicitud de las IES	Mayor ingreso	-5.503.122
Comodato	Incorporacion Comodato C4TA año 2021	Menor ingreso	194.804.594.742
Comodato	Gasto Depreciación 2021-2023	Menor Gasto	-4.220.766.219
Gestión cuentas por pagar	Ajuste Devolución Retención	Mayor Gasto	3.585
			190.578.328.986

Cifras en pesos

Al corte del 30 de abril de 2024 la Agencia de Educación Postsecundaria de Medellín-Sapiencia, presenta un resultado CONTABLE POSITIVO del ejercicio por \$34.051.303.053 pesos, la variación en el resultado del ejercicio respecto al mismo periodo del año anterior fue por valor de \$31.604.439.873.

Es importante resaltar que las entidades que comprenden el gobierno como es el caso de SAPIENCIA, desarrollan actividades orientadas hacia la producción y provisión de bienes de manera gratuita o a precios económicamente no significativos, esto con la finalidad de buscar la redistribución de la renta y la riqueza, dada la naturaleza de sus recursos, están constituidas como Entidades sin ánimo de lucro, su administración y uso, están vinculados estrictamente al presupuesto público.



NOTA 28. INGRESOS

Composición

CONCEPTO	2024	2023	VALOR VARIACIÓN	% VARIACIÓN
INGRESOS DE TRANSACCIONES SIN CONTRAPRESTACIÓN	58.687.594.622	95.971.164.280	-37.283.569.658	-39
Transferencia y subvenciones	46.008.137.469	78.905.163.836	-32.897.026.367	-42
Otros ingresos	12.679.457.153	17.066.000.444	-4.386.543.291	-26

Cifras en pesos

Otras transferencias

CONCEPTO	2024	2023	VALOR VARIACIÓN	% VARIACIÓN
OTRAS TRANSFERENCIAS	46.008.137.469	78.905.163.836	-32.897.026.367	-42
Inversion	44.976.067.869	77.964.436.200	-32.988.368.331	-42
Funcionamiento	1.032.069.600	935.227.636	96.841.964	10
Bienes recibidos sin contraprestación	0	5.500.000	-5.500.000	100

Cifras en pesos

En la cuenta de Transferencias se tienen los valores transferidos por el Distrito de Medellín para proyectos de funcionamiento e inversión, donde la destinación ya ha sido definida sin que dichos recursos puedan ser utilizados en otros rubros; estos son transferidos periódicamente, y así mismo se concilian mensualmente con el Distrito.

Las transferencias por Inversión presentaron una disminución equivalente a \$32.988.368.331, frente al mismo periodo del año inmediatamente anterior, esto está en su mayoría explicado porque en el mes de enero de 2023 se solicitó al Distrito adelantar del PAC del 2023 \$56.403.284.748, a fin de contar con el flujo de caja que permitiera poder cubrir los procesos de convocatoria de la Agencia, la secretaria de Hacienda del Distrito autorizó que se hiciera el cobro de ese PAC, sin embargo el día 8 de mayo se informó por parte de la secretaria de Hacienda del Distrito que las cuentas de cobro 52023 y 62023 por \$26.403.284.748 y \$30.000.000.000 respectivamente, debían ser anuladas por parte de SAPIENCIA teniendo en cuenta que estos pagos estaban presupuestados con excedentes de EPM, recursos que no ingresaron al Distrito debido que EPM reportó utilidades netas inferiores a las estimadas al momento de la apropiación presupuestal, se procedió a la anulación de estas cuentas de cobro.

Así mismo para el mes de abril de 2024 se autorizó por parte del Distrito emitir cuentas de cobro por valor de \$2.000.000.000 y por valor de \$9.319.357.731 como parte del adelanto del PAC, posteriormente se informó que no se podía realizar el desembolso por un bloqueo de recursos de excedentes de EPM, por lo que se procedió a la anulación de estas cuentas de cobro lo que genero un menor ingreso por transferencias de Inversión para este periodo.



Otros Ingresos

CONCEPTO	2024	2023	VALOR VARIACIÓN	% VARIACIÓN
OTROS INGRESOS	12.679.457.153	17.066.000.444	-4.386.543.291	-26
Financieros	8.909.405.575	12.615.070.615	-3.705.665.040	-29
Ingresos diversos	3.770.051.578	4.450.929.829	-680.878.251	-15

Cifras en pesos

Financieros

CONCEPTO	2024	2023	VALOR VARIACIÓN	% VARIACIÓN
OTROS INGRESOS FINANCIEROS	8.909.405.575	12.615.070.615	-3.705.665.040	-29
Intereses sobre Depositos Instituciones Financiera	3.431.348.246	2.357.082.160	1.074.266.086	46
Rendimientos Prestamos por cobrar	586.344.238	882.315.580	-295.971.342	-34
Rendimientos Recursos Entregados en Administración	4.891.713.091	9.375.672.875	-4.483.959.784	-48

Cifras en pesos

Intereses sobre Depósitos en Instituciones financieras:

En esta cuenta se registran los rendimientos recibidos del IDEA que administran los fondos de EPM, Presupuesto Participativo y las demás líneas de crédito, los cuales hacen parte de la capitalización de los fondos que para el mes de abril de 2024 fueron por valor de \$2.785.158.873 pesos, así mismo los rendimientos generados por las 2 cuentas bancarias mediante las cuales se realiza el recaudo de la cartera los cuales al cierre del mes de abril ascienden a \$646.189.373

Rendimientos efectivos de Prestamos por Cobrar:

Se registran las recuperaciones del rendimiento efectivo de los préstamos concedidos a los beneficiarios de los créditos condonables, para el corte de abril de 2024 el cálculo tuvo una variación de \$586.344.238 pesos.

Rendimientos Recursos Entregados en Administración:

Se encuentran registrados los rendimientos financieros de los encargos fiduciarios de los fondos y de las cuentas aperturadas para los convenios y/o contratos con recursos entregados en Administración por valor de \$4.891.713.091 pesos, estos presentaron una disminución del 48% respecto al mismo periodo del año anterior.



Ingresos Diversos

Recuperaciones

CONCEPTO	2024	2023	VALOR VARIACIÓN	% VARIACIÓN
OTROS INGRESOS DIVERSOS	3.770.051.578	4.450.929.829	-680.878.251	-15
Reintegros Rec No Ej	7.932.900	148.187	7.784.713	100
Reintegros Serv.Públicos	305.229	188.164	117.065	62
Ot ing div Intereses Creditos Condonable	3.761.813.449	4.450.593.478	-688.780.029	-15

Cifras en pesos

Reintegros Servicios Públicos

En esta subcuenta se registra el cobro de servicios públicos al local que está en arrendamiento para el funcionamiento de la cafetería de la C4TA, al cierre de abril el valor recuperado por este concepto fue de \$305.229.

Otros Ingresos Diversos

Registra el recaudo de los intereses de los créditos condonables, así mismo registra los intereses de crédito recaudados por el ICETEX.

NOTA 29. GASTOS

Composición

CONCEPTO	2024	2023	VALOR VARIACIÓN	% VARIACIÓN
GASTOS	24.636.291.569	30.315.421.354	-5.679.129.785	-19
De administración y operación	4.213.427.660	6.223.797.553	-2.010.369.893	-32
Deterioro.depreciac.amortizac.y provisiones	5.750.727.761	2.537.870.724	3.212.857.037	127
Gasto público social	14.672.101.994	15.255.320.597	-583.218.603	-4
Transferencias y subvenciones	0	6.293.223.034	-6.293.223.034	100
Otros gastos financieros	26.754	535.622	-508.868	-95
Otros gastos diversos	7.400	4.673.824	-4.666.424	-100

Cifras en pesos

Los gastos presentan una disminución del 19% equivalente a \$5.679.129.785 pesos, esta variación se explica principalmente por el Gasto Público Social, el gasto de Transferencias y subvenciones y el gasto de administración, de operación y de ventas, que presentan una menor ejecución en esta vigencia.



CONCEPTO	2024	2023	VALOR VARIACIÓN	% VARIACIÓN
GASTOS DE ADMINISTRACIÓN Y DE OPERACIÓN Y DE VENTAS	4.213.427.660	6.223.797.553	-2.010.369.893	-32
Sueldos y Salarios	526.275.090	466.220.235	60.054.855	13
Contribuciones Efectivas	135.013.384	122.829.449	12.183.935	10
Aportes sobre la nómina	27.080.800	24.517.000	2.563.800	10
Generales	3.309.431.415	5.395.027.642	-2.085.596.227	-39
Prestaciones Sociales	185.796.534	167.777.230	18.019.304	11
Capacitación, bienestar social y estímulos	0	18.408.881	-18.408.881	-100
Impuestos, Contribuciones y Tasas	29.830.437	29.017.116	813.321	3

Cifras en pesos

Los gastos de administración y operación presentan una disminución del 32% equivalente a \$2.010.369.893 pesos, esta variación se explica principalmente por una disminución del 39% en los Gastos Generales.

Gastos de personal

Corresponde al gasto por concepto de la remuneración causada a favor de los empleados, como contraprestación directa por la prestación de sus servicios, tales como primas, sobresueldos, bonificaciones habituales.

Estas cuentas presentaron un incremento para el periodo de abril de 2024, explicado por el incremento inicial del 9.28% IPC 2023, aplicado a los salarios de los empleados de la Agencia, el cual había sido aprobado por el Consejo Directivo a finales del año 2023.

Gastos generales

CONCEPTO	2024	2023	VALOR VARIACIÓN	% VARIACIÓN
GASTOS GENERALES	3.309.431.415	5.395.027.642	-2.085.596.227	-39
Honorarios	2.050.611.997	4.286.124.332	-2.235.512.335	-52
Vigilancia y Seguridad	527.866.610	606.732.737	-78.866.127	-13
Servicios aseo, cafetería, restaurante	266.860.681	82.387.560	184.473.121	224
Mantenimiento	144.263.706	13.254.239	131.009.467	988
Comunicación y Transporte	149.400.680	262.116.657	-112.715.977	-43
Materiales y suministros	801.479	0	801.479	100
Servicios Públicos	166.793.281	144.293.557	22.499.724	16
Arrendamiento operativo	1.041.531	0	1.041.531	100
Impresos publicaciones suscripciones y afiliaciones	0	90.000	-90.000	-100
Gastos legales	0	28.560	-28.560	-100
Servicios	1.791.450	0	1.791.450	100

Cifras pesos



Corresponde a las erogaciones relacionadas con la adquisición de bienes y servicios que son necesarios para apoyar el normal funcionamiento y desarrollo de las labores administrativas de la Agencia, tales como servicios públicos y honorarios y servicios.

La subcuenta de Honorarios, presentó una disminución del 52% equivalente a \$2.235.512.335 pesos, esto se explica entre otros por el personal contratado para el desarrollo de la operación de la Agencia, dado que en el año 2024 se cuenta con menos contratistas por la reestructuración de algunas áreas a fin de dar cumplimiento a la política de austeridad de la actual Administración Distrital.

Los servicios públicos presentaron un incremento del 16% por valor de \$22.499.724, explicada por el incremento en el valor de los cobros efectuados por EPM, así mismo por la orden de compra para el Internet de la C4TA la cual en el año 2023, se comenzó a pagar en el mes de mayo.

Impuestos, contribuciones y Tasas

En esta cuenta se registra la Cuota de Fiscalización la cual al cierre del mes de abril de 2024 fue de \$25.190.568, así mismo el Gravamen a los movimientos financieros cobrado en la ejecución de los contratos de recursos entregados en administración suscritos con la ESU.

29.1. Gasto público Social

Representa el valor del gasto en que incurre la Agencia, como apoyo a la prestación del servicio educativo, garantizando la participación y acceso a la educación de la población más vulnerable, en desarrollo de su función social.

CONCEPTO	2024	2023	VALOR VARIACIÓN	% VARIACIÓN
GASTO PUBLICO SOCIAL	14.672.101.994	15.255.320.597	-583.218.603	-4
Talento Especializado	11.577.309.777	5.826.389.472	5.750.920.305	99
Formación Avanzada - Beca	1.983.387.159	0	1.983.387.159	100
Comisión Fiduciaria	510.564.456	410.773.635	99.790.821	24
Educación Digital	236.800.204	450.065.286	-213.265.082	-47
Investigacion	117.883.997	43.628.417	74.255.580	170
Gastos Bancarios	99.202.528	55.150.063	44.052.465	80
Sinergia	65.568.375	123.375.134	-57.806.759	-47
Alianzas	50.049.358	39.743.526	10.305.832	26
Condonación de Créditos	23.389.842	182.123.402	-158.733.560	100
Mejores Deportistas	7.946.298	0	7.946.298	100
Becas Tecnologia	0	954.730.711	-954.730.711	-100
Bilingüismo		3.600.000.000	-3.600.000.000	-100
Mejores Bachilleres		3.454.330.337	-3.454.330.337	-100
Ejecución Convenios		115.010.614	-115.010.614	-100

Cifras pesos



El Gasto Público Social presentó una disminución del 4% por valor de \$582.948.603, esta variación es explicada principalmente por la ejecución de Becas Mejores Bachilleres que en el 2023 para este periodo ya se habían desembolsado recursos a algunas universidades.

Así mismo por el programa de Bilingüismo el cual al corte de abril de 2023 presento una ejecución de \$3.600.000.000

Para el 2024 la mayor participación en el gasto público social con un 78.91% se da por la ejecución reportada del programa Talento Especializado, de los contratos 286 y 313 de 2023 suscritos con el Colegio Mayor y los contratos 275 y 314 de 2023 suscritos con el ITM.

Seguido por los desembolsos realizados a los estudiantes beneficiarios de la Línea de Formación Avanzada – Beca, que representan al cierre del mes de abril de 2024 un 13,52%.

29.2. Deterioro, depreciaciones, amortizaciones y provisiones

CONCEPTO	2024	2023	VALOR VARIACIÓN	% VARIACIÓN
DETERIORO, DEPRECIACIONES, AMORTIZACIONES Y PROVISIONES	5.750.727.761	2.537.870.724	3.212.857.037	127
DETERIORO	4.761.739.581	2.265.346.315	2.496.393.266	110
Deterioro de Prestamos por Cobrar	4.761.739.581	2.265.346.315	2.496.393.266	110
DEPRECIACIONES	879.063.913	160.578.035	718.485.878	447
Deprec. Propiedades, Planta y Equipos	862.066.080	143.580.202	718.485.878	500
Deprec. Acum. Bienes Uso Pbco serv	16.997.833	16.997.833	0	0
AMORTIZACIÓN	109.924.267	111.946.374	-2.022.107	-2
Amortiz. Activos Intangibles	109.924.267	111.946.374	-2.022.107	-2

Cifras pesos

Presenta un incremento del 127% por valor de \$3.212.857.037 pesos, lo anterior, explicado por un incremento del 110% en el valor del deterioro el cual se actualizo al mes de marzo de 2024.

Así mismo el incremento del 447% en el gasto de depreciación de los activos de la Agencia, explicado principalmente por el incremento del gasto de depreciación de las Edificaciones por la incorporación del Edificio de la Ciudadela de la Cuarta Revolución y la transformación del Aprendizaje - C4ta por valor de \$194.804.594.742, el cual se incorporó en el mes de abril de 2024.



29.4 Transferencias y Subvenciones

CONCEPTO	2024	2023	VALOR VARIACIÓN	% VARIACIÓN
TRANSFERENCIAS Y SUBVENCIONES	0	6.293.223.034	-6.293.223.034	100
Bienes entregados sin contraprestación	0	6.249.365.501	-6.249.365.501	100
Subvenciones Prestamos Educativos	0	43.857.533	-43.857.533	100

Cifras pesos

Bienes entregados sin contraprestación

En el año 2023 se registró el valor correspondiente al valor de los equipos de cómputo transferidos a título gratuito a las Instituciones de educación superior para los beneficiarios del proyecto de becas tecnología, dada la imposibilidad de trasladarse a las instalaciones de las IES por la pandemia generada por el COVID-19 y con el fin de garantizar la permanencia de los mismos se adquirieron en el mes de marzo de 2023, 3.774 equipos por valor de \$6.249.365.501 mediante una adición al contrato 339 de 2022 con la empresa TEAM IT SAS, estos se adquirieron para ser donados a las IES del Departamento.

Subvenciones Prestamos Educativos

Al corte de marzo 2023 se registró el costo amortizado de los préstamos el cual tuvo una variación por valor de \$43.857.533 pesos que afecto el gasto, este es el resultado de la comparación de la tasa de interés a la cual se reconoce la deuda de cada beneficiario con respecto a la tasa de mercado establecida en el banco de la república para créditos comerciales y consumo.

A diferencia del año 2024 en la cual a este mismo corte se presentó una recuperación por este mismo concepto generando un Ingreso no monetario para la Agencia, este esta explicado en la Nota 28 – Rendimientos Prestamos por cobrar.

29.3. Otros gastos

Financieros

CONCEPTO	2024	2023	VALOR VARIACIÓN	% VARIACIÓN
OTROS GASTOS FINANCIEROS	26.754	535.622	-508.868	-95
Comisiones Servicios Financieros	26.754	535.622	-508.868	-95

Cifras pesos




Diversos

CONCEPTO	2024	2023	VALOR VARIACIÓN	% VARIACIÓN
OTROS GASTOS DIVERSOS	7.400	4.673.824	-4.666.424	-100
Pérdida baja en cuentas de activo	0	4.674.002	-4.674.002	-100
Otros Gastos Diversos	7.400	-178	7.578	100

Cifras pesos


J SALOMÓN CRUZ ZIRENE
Director General


DAPHNE MORALES SOTO
Contadora TP 201207-T


ELKIN JOSE JIMENEZ MEJIA
Subdirector Administrativo, financiero y de Apoyo a la gestión (E)