

AGENCIA DE EDUCACIÓN POSTSECUNDARIA DE MEDELLÍN - SAPIENCIA

ESTADO DE SITUACIÓN FINANCIERA

Con cifras al 30 de Junio de 2023-2022

(Expresados en pesos)

Nota

Activos		2023		2022		VARIACIÓN 2023-2022	
			% PART.		% PART.	\$	%
Efectivo y equivalentes de efectivo	5	129.284.881.604	13	122.919.568.402	13	6.365.313.202	5
Bienes y servicios pagados por anticipado	16	-	-	2.070.520.193	0	- 2.070.520.193	100
Avances y anticipos entregados	16	-	-	18.850.800	0	- 18.850.800	100
Recursos entregados en administración	16	18.760.897.196	2	12.520.909.045	1	6.239.988.151	50
Total activos corrientes		148.045.778.800	15	137.529.848.440	15	10.515.930.360	8
Cuentas por cobrar por transacciones con contraprestación	7	248.316.223	0	12.808.544.874	1	- 12.560.228.651	98
Préstamos por cobrar	8	497.517.824.710	49	13.056.037.911	1	484.461.786.799	3.711
Propiedades, planta y equipo	10	24.108.321.730	2	4.647.175.853	0	19.461.145.877	419
Bienes de uso público históricos y culturales	11	4.708.399.733	0	4.759.393.232	1	- 50.993.499	1
Activos intangibles	14	1.415.770.366	0	1.526.162.277	0	- 110.391.911	7
Bienes y servicios pagados por anticipado	16	-	-	530.877.917	0	- 530.877.917	100
Recursos entregados en administración	16	342.841.439.148	34	767.108.527.436	81	- 424.267.088.288	55
Total activos no corrientes		870.840.071.910	85	804.436.719.500	85	66.403.352.410	8
Total activos		1.018.885.850.710	100	941.966.567.940	100	76.919.282.770	8
Pasivos							
Cuentas por pagar	21	61.881.745.498	97	19.880.848.601	74	42.000.896.897	211
Pasivos por beneficios a los empleados	22	351.837.923	1	381.263.073	1	- 29.425.150	8
Otros pasivos	24	1.663.192.387	3	6.689.989.382	25	- 5.026.796.995	75
Total pasivos corrientes		63.896.775.808	100	26.952.101.056	100	36.944.674.752	137
Total pasivos		63.896.775.808	100	26.952.101.056	100	36.944.674.752	137
Patrimonio							
Capital Fiscal	27	711.148.077.188	74	711.148.077.188	78	-	-
Excedente Acumulado	27	191.634.468.316	20	177.930.085.668	19	13.704.382.648	8
Excedente del Ejercicio	27	52.206.529.398	5	25.936.304.028	3	26.270.225.370	101
Total patrimonio		954.989.074.902	100	915.014.466.884	100	39.974.608.018	4
Total pasivos y patrimonio		1.018.885.850.710		941.966.567.940		76.919.282.770	8
CUENTAS DE ORDEN DEUDORAS							
CUENTAS DE ORDEN DEUDORAS	26	1.352.930.575		1.355.663.525		- 2.732.950	0
CUENTAS DE ORDEN ACREEDORAS	26	95.769.622		180.882.145		- 85.112.523	47


Las notas de los Estados Financieros son parte integral de los estados financieros individuales.



CARLOS ALBERTO CHAPARRO SANCHEZ
Director General



DAPHNE MORALES SOTO
Contadora Pública
T.P. 201207- T



NARDA CONSTANZA MORENO BENITEZ
Subdirectora Financiera, administrativa y de apoyo a la Gestión

AGENCIA DE EDUCACIÓN POSTSECUNDARIA DE MEDELLÍN - SAPIENCIA
ESTADO DE RESULTADOS
A JUNIO 30 DE 2023-2022
(Expresados en pesos)

	Nota	VARIACIÓN 2023-2022					
		2023	% PART.	2022	% PART.	\$	%
Ingresos sin contraprestación							
Transferencias de otras entidades gubernamentales	28	93.847.873.018	80	47.314.518.709	83	46.533.354.309	98
Otros ingresos diversos	28	6.883.438.850	6	5.530.016.794	10	1.353.422.056	24
Otros ingresos financieros	28	17.097.667.645	15	4.439.181.958	8	12.658.485.687	285
Total de ingresos sin contraprestación		117.828.979.513	100	57.283.717.461	100	60.545.262.052	106
Total de ingresos		117.828.979.513	100	57.283.717.461	100	60.545.262.052	106
Costos y Gastos							
Gastos de administración	29	11.665.023.775	18	10.411.412.986	33	1.253.610.789	12
Gasto público social	29	41.822.764.565	64	20.284.937.903	65	21.537.826.662	106
Deterioro, depreciación, amortizaciones y provisiones	29	5.878.845.326	9	650.249.907	2	5.228.595.419	804
Transferencias y Subvenciones	29	6.249.365.501	10	-	-	6.249.365.501	100
Otros gastos diversos	29	4.674.002	0	-	-	4.674.002	100
Otros gastos financieros	29	1.776.946	0	812.637	0	964.309	119
Total de costos y gastos		65.622.450.115	100	31.347.413.433	100	34.275.036.682	109
Resultado del periodo		52.206.529.398		25.936.304.028		26.270.225.370	101


Las notas de los Estados Financieros son parte integral de los estados financieros individuales.



CARLOS ALBERTO CHAPARRO SANCHEZ
DIRECTOR GENERAL



DAPHNE MORALES SOTO
Contadora Pública
T.P. 201207- T



NARDA CONSTANZA MORENO BENITEZ

Subdirectora Financiera, administrativa y de apoyo a la Gestión



AGENCIA DE EDUCACIÓN POSTSECUNDARIA DE MEDELLÍN SAPIENCIA
ESTADO DE CAMBIOS EN EL PATRIMONIO
A JUNIO 30 DE 2023-2022
(Expresados en pesos)

Estado de cambios en el patrimonio	Capital Fiscal	Resultado de Ejercicios Anteriores	Resultado del Ejercicio	Patrimonio Total
Cuenta	310506	310901	311001	31
Patrimonio al 30 de Junio de 2022	711.148.077.188	177.930.085.668	25.936.304.028	915.014.466.884
Ajustes de periodos Anteriores				
Disminuciones por Ajustes de Periodos Anteriores		-30.863.169	0	0
Total Ajustes de Periodos Anteriores	0	-30.863.169	0	-30.863.169
Ajustes Aplicación Normatividad				
Incremento(disminucion)saldos iniciales	0	0	0	0
Total Ajustes Aplicación Normatividad		0	0	0
Resultado del Ejercicio				
Resultado del ejercicio	0	13.673.519.479	52.206.529.398	65.880.048.877
Total Resultado del ejercicio	0	13.673.519.479	52.206.529.398	65.880.048.877
Patrimonio al 30 de Junio de 2023	711.148.077.188	191.634.468.316	52.206.529.398	954.989.074.902

CARLOS ALBERTO CHAPARRO SANCHEZ

Director General

DAPHNE MORALES SOTO

Contadora Pública

T.P. 201207- T

NARDA CONSTANZA MORENO BENITEZ

Subdirectora Financiera, administrativa y de apoyo a la Gestión

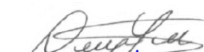
AGENCIA DE EDUCACIÓN POSTSECUNDARIA DE MEDELLÍN SAPIENCIA
INDICADORES FINANCIEROS
A JUNIO 30 DE 2023

INDICADOR y/o VARIABLE	FORMULA	DATOS ESTADOS FINANCIEROS A JUNIO 30 DE 2023	LECTURA DEL INDICADOR
Situación Financiera			
Razón corriente	<u>Activo corriente</u>	2,32%	Tiene como objetivo verificar las posibilidades que tiene Sapiencia de afrontar compromisos de corto plazo. Indica en qué proporción las exigibilidades a corto plazo, están cubiertas por activos corrientes que se esperan convertir a efectivo, en un periodo de tiempo igual o inferior de la madurez de las obligaciones corrientes.
	Pasivo Corriente		
Capital de trabajo	Activo corriente - Pasivo corriente	84.149.002.992	Muestra el valor que le quedaría a Sapiencia después de haber pagado sus pasivos de corto plazo, permitiendo tomar decisiones de inversión temporal.
Solidez	<u>Activo total</u>	15,95%	Indica cuanto de los activos totales tiene la entidad para pagar el pasivo total. Si el índice fuera igual a 1, significa que la entidad ya no tiene capital fiscal y si fuera menor que 1 estaría en posición de pérdida. Por el contrario un índice muy elevado, mayor que 1 implica que la entidad no tiene Pasivo y esta trabajado exclusivamente con su Patrimonio
	Pasivo total		

Ingresos			
Porcentaje de transferencia en el ingreso	<u>Ingresos por transferencia</u>	80%	El porcentaje muestra la importancia de los ingresos por transferencia para la entidad y el grado de dependencia de estos ingresos
	Ingresos totales		
Gastos			
Porcentaje de gastos de administración y operación en el gasto total	<u>Gasto de administración y de operación</u>	36%	Expresa la participación de los gastos en actividades de dirección, planeación, apoyo y desarrollo de la operación básica de Sapiencia sobre los gastos totales. Mientras más alta sea esta proporción, habrá menos recursos disponibles para gastos social e inversión.
	Gastos totales		
Porcentaje de gastos público social en el gasto total	<u>Gasto público social</u>	64%	Expresa el porcentaje del total de gastos destinados por Sapiencia para satisfacer necesidades básicas. Entre más alto el resultado significa que habrá una mayor proporción de recursos destinados a estas necesidades
	Gastos totales		



CARLOS ALBERTO CHAPARRO SANCHEZ
DIRECTOR GENERAL



DAPHNE MORALES SOTO
Contadora Pública
T.P. 201207- T



NARDA CONSTANZA MORENO BENITEZ

Subdirectora Financiera, administrativa y de apoyo a la Gestión