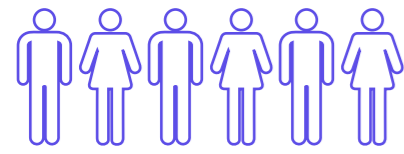


# Asistencia a la Educación Postsecundaria en el Distrito de Medellín 2022



**2.312 personas** participaron en el estudio

## Objetivo

Estimar la proporción de bachilleres entre 16 y 28 años que viven en las comunas y corregimientos de Medellín y asisten a estudios de educación postsecundaria.

**Fecha** Octubre de 2022

Las encuestas se realizaron de manera presencial.

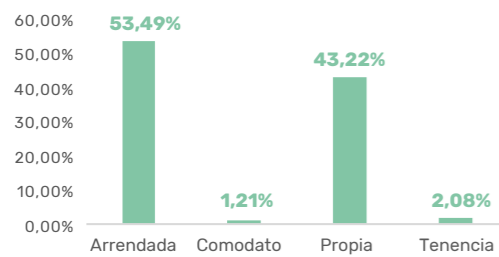
## Personas encuestadas por sexo



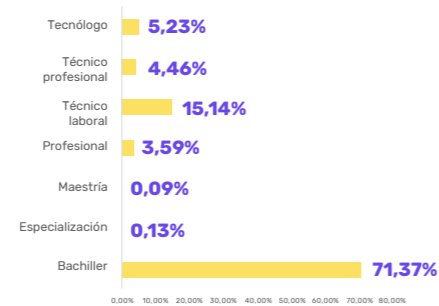
## Tenencia de dispositivos



## Personas encuestadas por tenencia de la vivienda



## Personas encuestadas por máximo nivel de formación

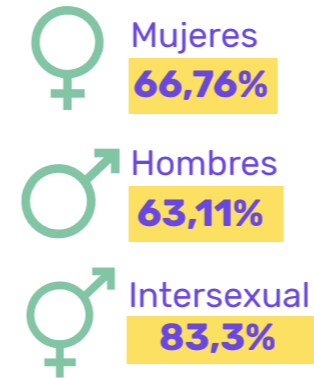


Los hombres bachilleres predominaron con el 76,74 %, en contraste con el 66,10 % de las mujeres con el mismo nivel académico. En la categoría de técnico laboral, prevalecieron las mujeres, que representaron el 18,57 % frente al 11,63 % de los hombres.

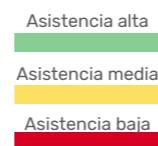
El 77 % de las personas encuestadas, se graduaron en instituciones públicas.



## Tasa de asistencia a la Educación Postsecundaria



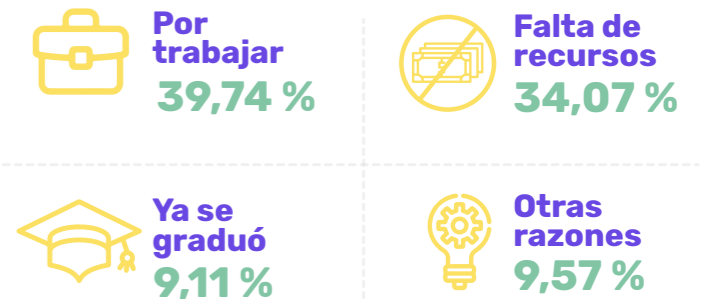
## Tasa de asistencia por comuna



## de programas que cursan quienes están estudiando

	Hombre	Mujer	Intersexual
1	Derecho	Derecho	Electromecánica Industrial
2	Ingeniería de Sistemas	Inglés	
3	Inglés	Psicología	
4	Administración de Empresas	Administración de Empresas	
5	Medicina	Mercadeo	

## Razones por las cuales no está estudiando



## Conoce a Sapiencia

**El 65,78 %**

de las personas encuestadas conocen a Sapiencia. La comuna donde más conocen a Sapiencia es 5- Castilla y donde menos 15 - Guayabal.

**El 86,75 %**

de las personas encuestadas tienen una **imagen muy buena o buena de Sapiencia.**

**El 84,30 %**

de las personas encuestadas **conoce las becas y créditos de Sapiencia.**



## Reflexiones finales

Las dinámicas económicas del país y la ciudad posiblemente han afectado de manera negativa la tasa de asistencia a la Educación Postsecundaria, dado que las dos principales razones por las cuales el 56,79 % de las personas encuestadas afirmaron no poder continuar sus estudios en el nivel postsecundario, están relacionadas con aspectos económicos, a saber: el 39,74 % deben trabajar y el 34,07 % señala no estar estudiando por falta de recursos económicos.

El estudio mostró que, a mayor estrato socioeconómico, es mayor la tasa de asistencia a la educación postsecundaria, tanto en los datos generales, como en el desagregado entre hombres y mujeres.

No se identifica una brecha importante entre las tasas de los hombres y las mujeres por cada uno de los estratos, sin embargo, los datos muestran que el único estrato donde la tasa de asistencia de los hombres supera la tasa de las mujeres, es en el estrato 2

Si quieres ampliar la información de este estudio, puedes consultar el informe completo en:

[https://sapiencia.gov.co/wp-content/uploads/2023/03/informe.tasa\\_asistencia-2022.feb.\\_24.para-publ\\_anonymous.pdf](https://sapiencia.gov.co/wp-content/uploads/2023/03/informe.tasa_asistencia-2022.feb._24.para-publ_anonymous.pdf)

