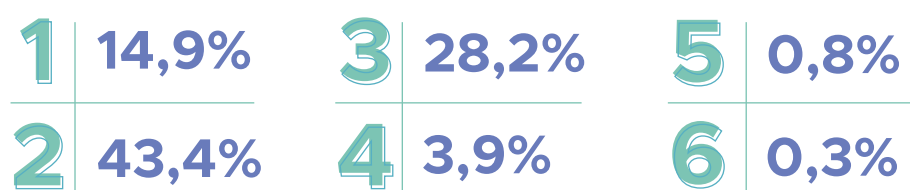


# Inscripciones **SAPIENCIA**



### Estrato socioeconómico de quienes se inscriben en Sapiencia

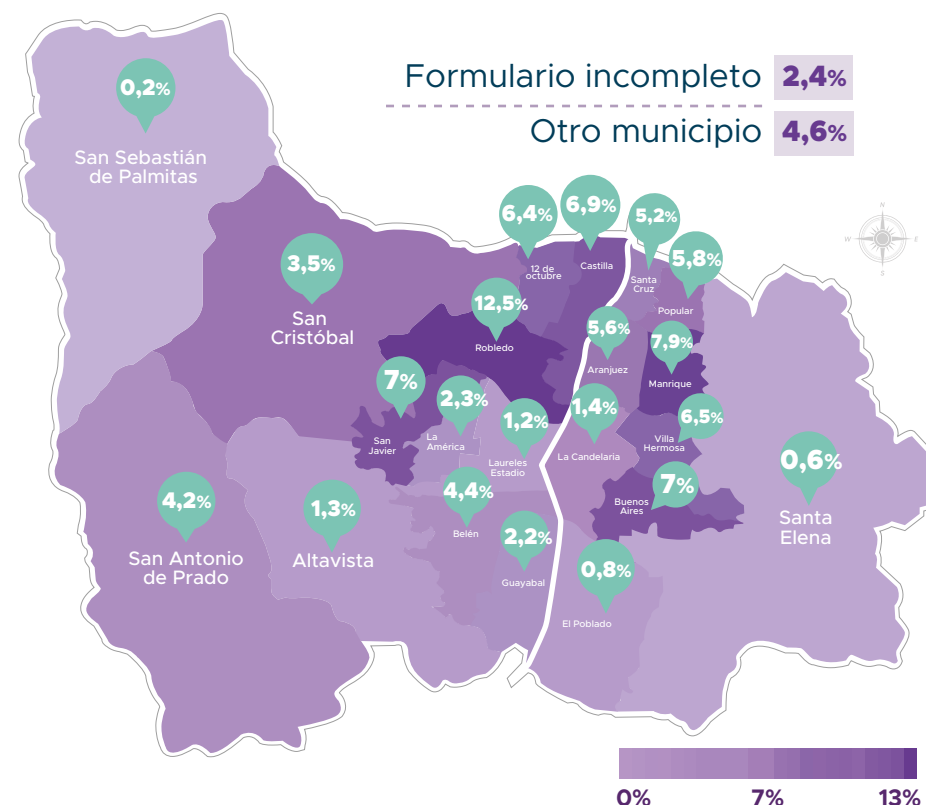
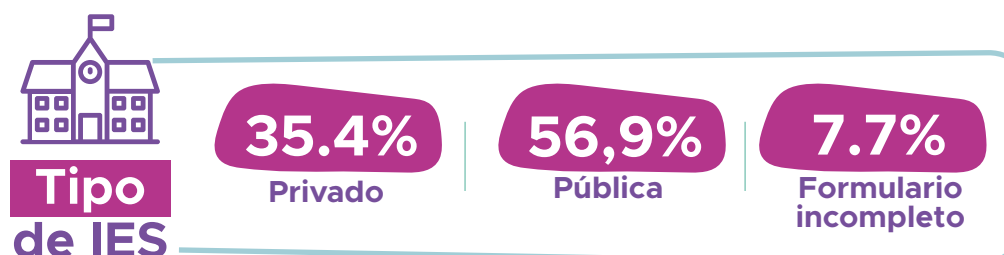



**Formulario incompleto 8,5%**

### Los programas más elegidos para inscribirse son:



### Tipo del beneficio al cual se inscriben:



### ¡Datos de interés!

- 5 de cada 10** personas inscritas pertenecen al estrato socioeconómico 2.
- El 10%** de las personas inscritas residen en los corregimientos de Medellín.
- El 6%** de las personas inscritas lo han hecho más de 3 veces.
- Según los datos históricos, se necesita en promedio **1.3 convocatoria** para ser parte de los beneficios de Sapiencia.
- 6 de cada 10** personas inscritas son mujeres.

### Las personas que se inscriben en Sapiencia están motivadas por:

- Superación
- Ganas
- Futuro
- Crecimiento
- Conocimientos
- Apoyo
- Deseos
- Salir adelante
- Oportunidades
- Aprendizajes

\*Período 2017-2 a 2021-1  
Fuente: Análisis de información propia.  
Nota: Algunos formularios de inscripción no se diligenciaron completamente, por lo cual, se realiza el análisis incluyendo la variable "formulario incompleto".