



Alcaldía de Medellín

Cuenta con vos

SAPIENCIA

Agencia de Educación Superior de Medellín



CORREGIMIENTOS
Diciembre 2019



Objetivos

...→ Objetivo

Realizar la aplicación de encuestas sobre el estado de la educación superior en Medellín realizando la aplicación de 4 encuestas

- **Asistencia a la educación superior de bachilleres entre 16 y 28 años en Corregimientos de Medellín (1era vez que se realiza)** → Conocer cuántos bachilleres de 16 a 28 años de los corregimientos están asistiendo a la educación superior, en cualquiera de sus niveles de pregrado (técnica profesional, tecnología y carrera universitaria). Con los resultados de esta encuesta se pretende construir el indicador de tasa de asistencia en corregimientos, el cuál hasta el momento no ha sido calculado porque la información no está disponible



Ficha Técnica

Grupo objetivo



Bachilleres entre 16 y 28 años que viven en los corregimientos de la ciudad de Medellín (San Sebastián de Palmitas, San Cristóbal, Altavista, San Antonio de Prado y Santa Elena)

Tipo de encuesta



Presencial en hogares con una duración máxima de 15 minutos

Metodología



Cuantitativa

Fechas trabajo campo



21 de Octubre al 15 de Noviembre de 2019

Tipo de muestreo



Muestreo estratificado para frecuencias con afijación proporcional, se consideró un nivel de confianza del 95% y un límite de error de estimación del 3%.

Ponderadores



No aplica

Número de encuestas



1097 encuestas



Principales Hallazgos

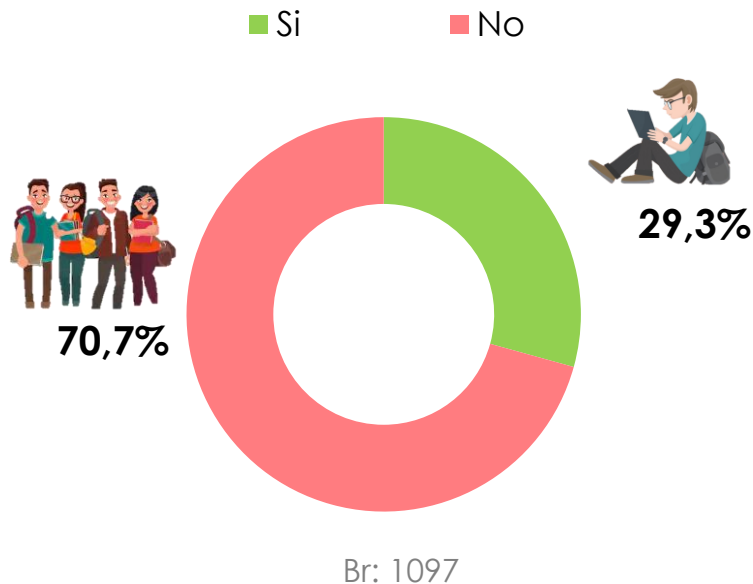
- ✓ **El 29,3% es la tasa de asistencia en corregimientos**, de bachilleres de 16 a 28 años que están asistiendo a la educación superior, en cualquiera de sus niveles de pregrado (técnica profesional, tecnología y carrera universitaria) comportamiento destacado en San Cristobal
- ✓ **La vocación, las habilidades y destrezas y la familia son los principales movilizadores** para seleccionar una carrera
- ✓ **La principal fuente de recursos para asumir los costos de la educación superior se concentran en los padres/acudientes, recursos propios o becas/subsidios**, entre quienes han recibido becas/subsidios SAPIENCIA es el principal financiador.
- ✓ **Las barreras para cursar estudios de educación superior en los bachilleres de 16 a 28 años principalmente son la falta de recursos, su ocupación laboral actual y el desagrado por el estudio.**
- ✓ **El nivel de conocimiento de:**
 - ✓ **SAPIENCIA llega al 63,9%**, evidenciando un mayor conocimiento en Palmitas y Santa Elena
 - ✓ **El Presupuesto Participativo para obtener un crédito condonable para pagar estudios de educación superior llega al 59,4%**, evidenciando un mayor conocimiento en Palmitas y Santa Elena
 - ✓ **El fondo EPM & Universidades para obtener un crédito condonable para pagar estudios de educación superior llega al 65,5%**, evidenciando un mayor conocimiento en Palmitas y Santa Elena
 - ✓ **Becas Tecnologías Alcaldía de Medellín para obtener una beca para estudiar una tecnología llega al 62,8%**, evidenciando un mayor conocimiento en Palmitas y Santa Elena

PERFILAMIENTO DE LA POBLACIÓN QUE ACTUALMENTE CURSA ESTUDIOS DE EDUCACIÓN SUPERIOR



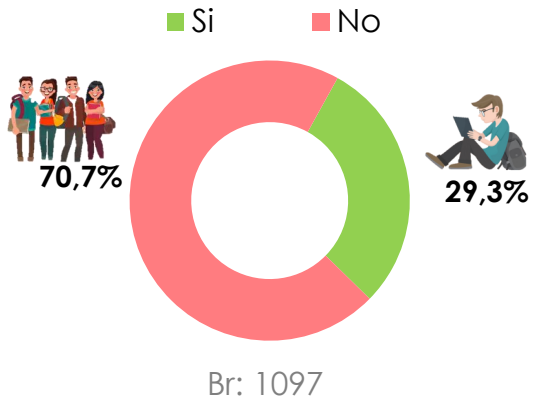


¿Actualmente cursa estudios de educación superior?

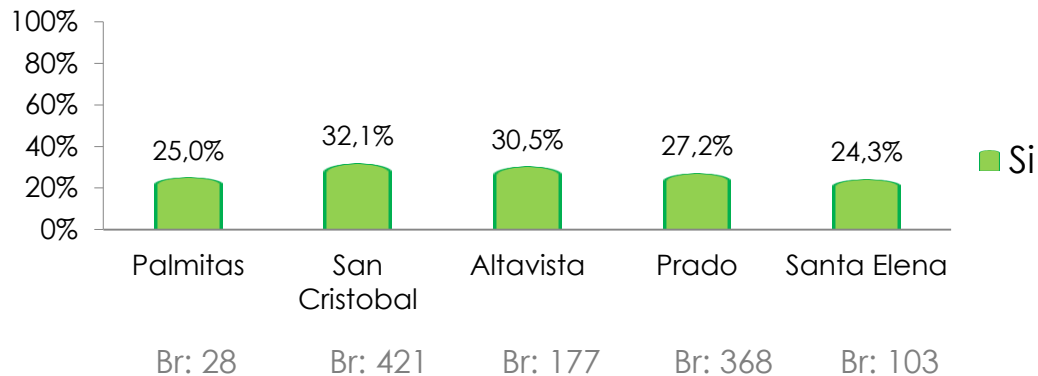




Cursa estudios de educación superior



Distribución Por Corregimiento

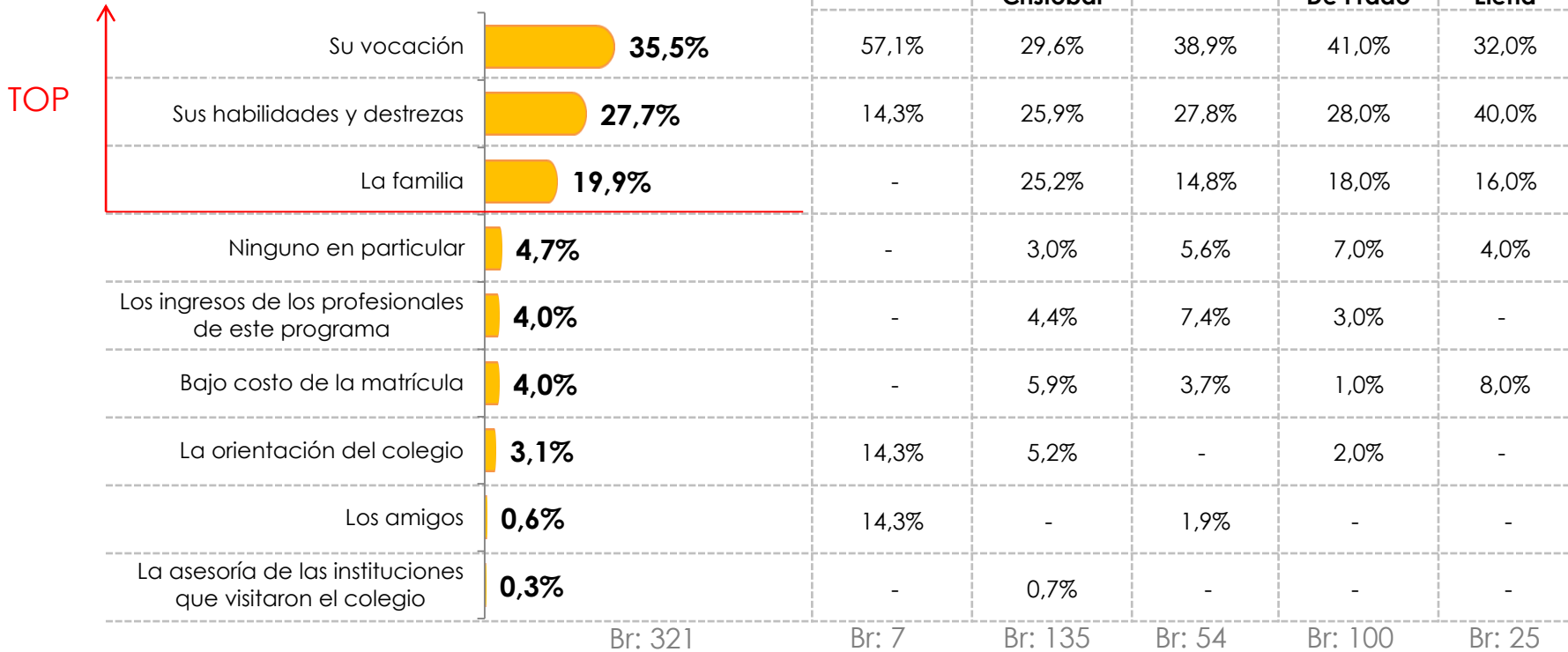




Cursa estudios de educación superior

Factores de importancia para seleccionar una carrera

CORREGIMIENTO

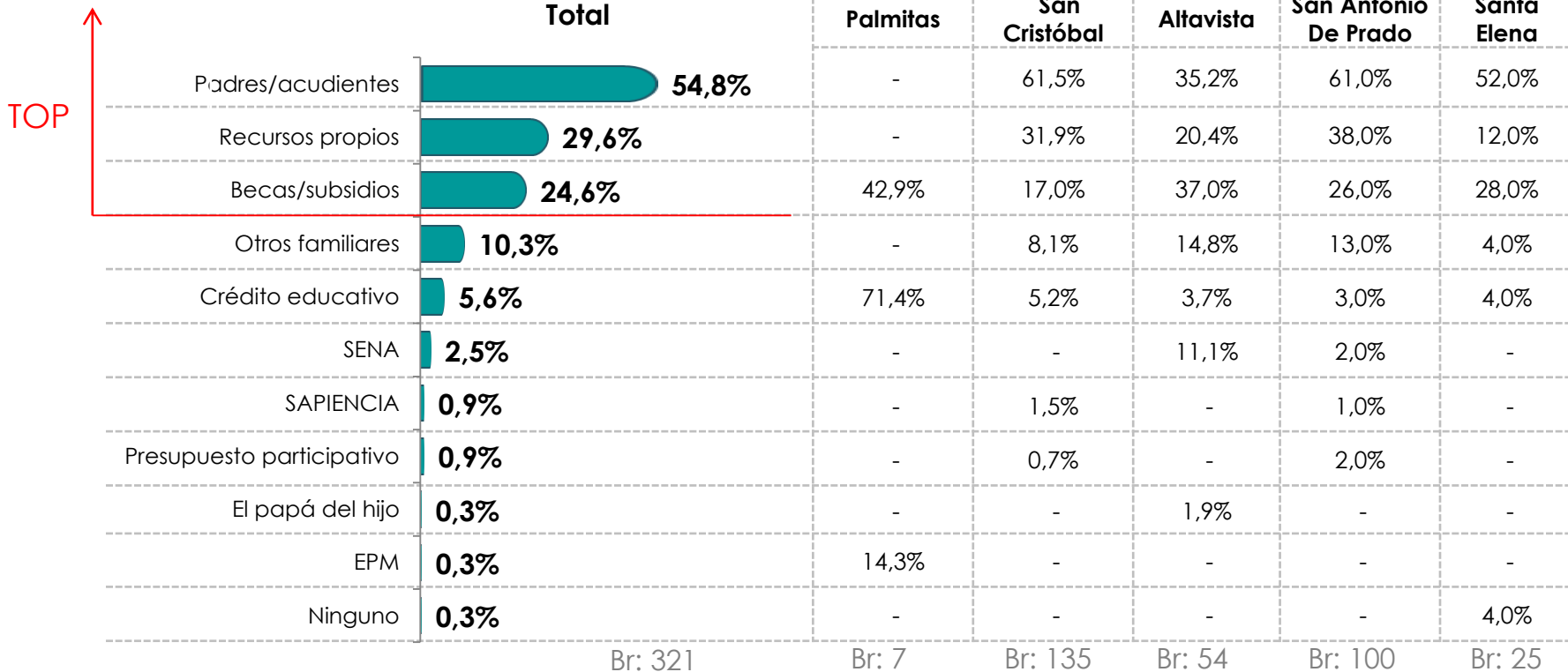




Cursa estudios de educación superior

Fuentes de recursos para asumir costos de estudios

CORREGIMIENTO

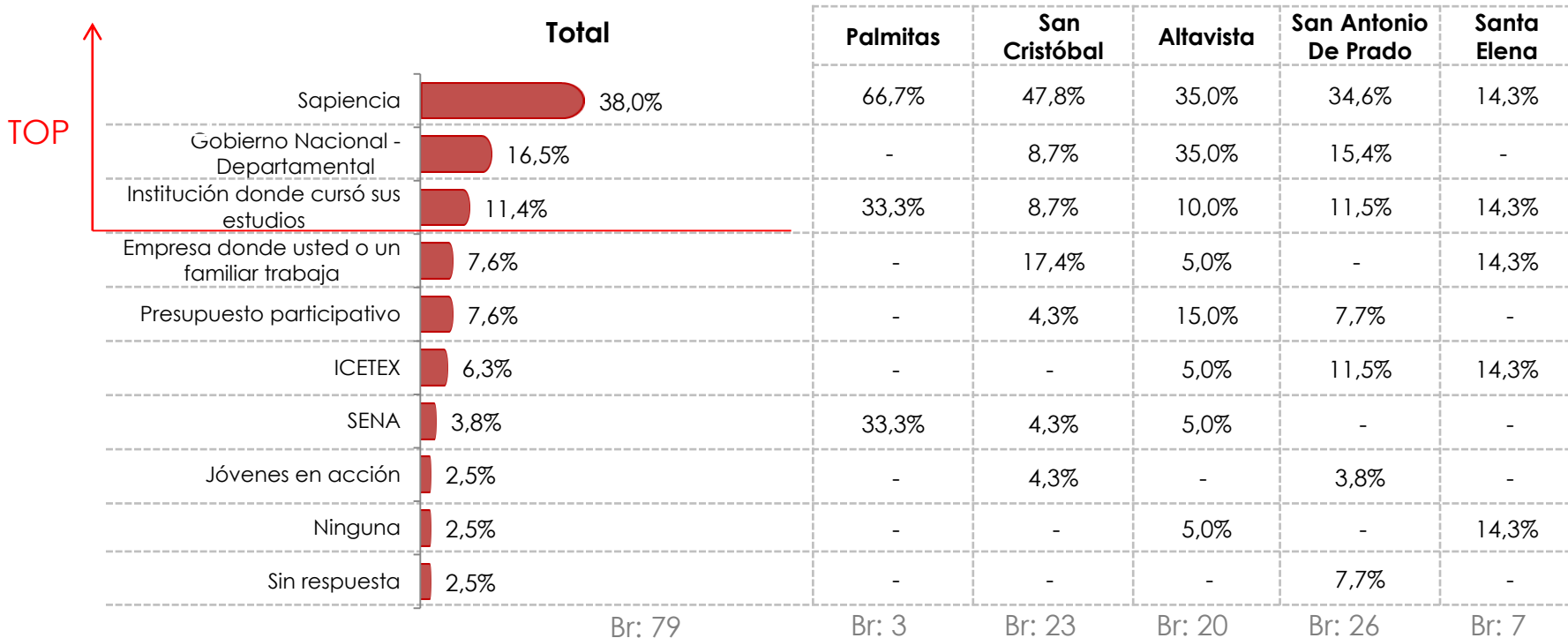




Cursa estudios de educación superior

Entidades de donde recibió beca o subsidio para estudiar

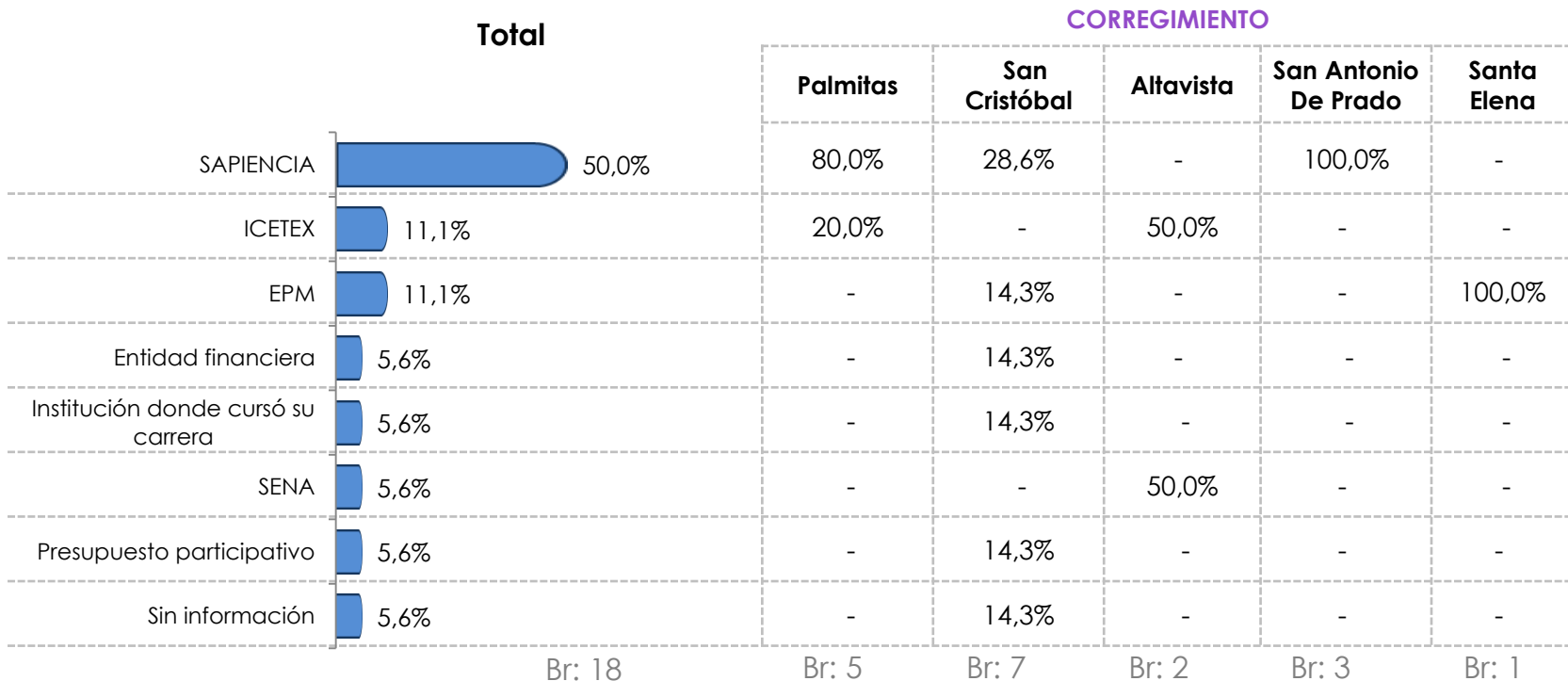
CORREGIMIENTO





Cursa estudios de educación superior

Entidades de donde recibió un crédito educativo durante su carrera



PERFILAMIENTO DE LA POBLACIÓN QUE ACTUALMENTE NO CURSA ESTUDIOS DE EDUCACIÓN SUPERIOR



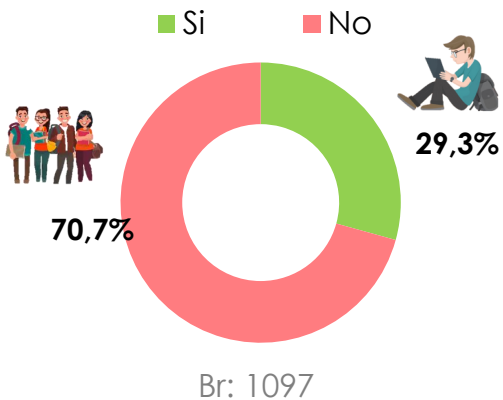
Alcaldía de Medellín
Cuenta con vos
SAPIENCIA
Agencia de Educación Superior de Medellín



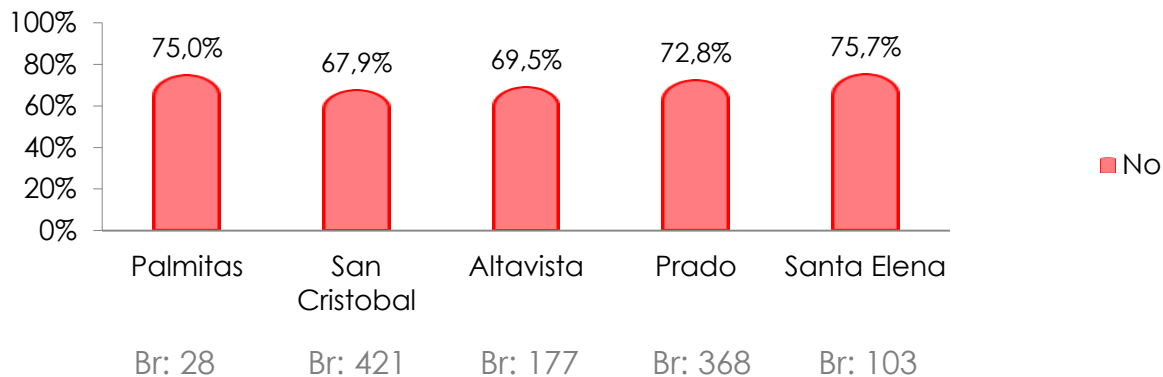
YANHAAS
ADVANCED MARKET RESEARCH



No cursa estudios de educación superior



Distribución Por Corregimiento

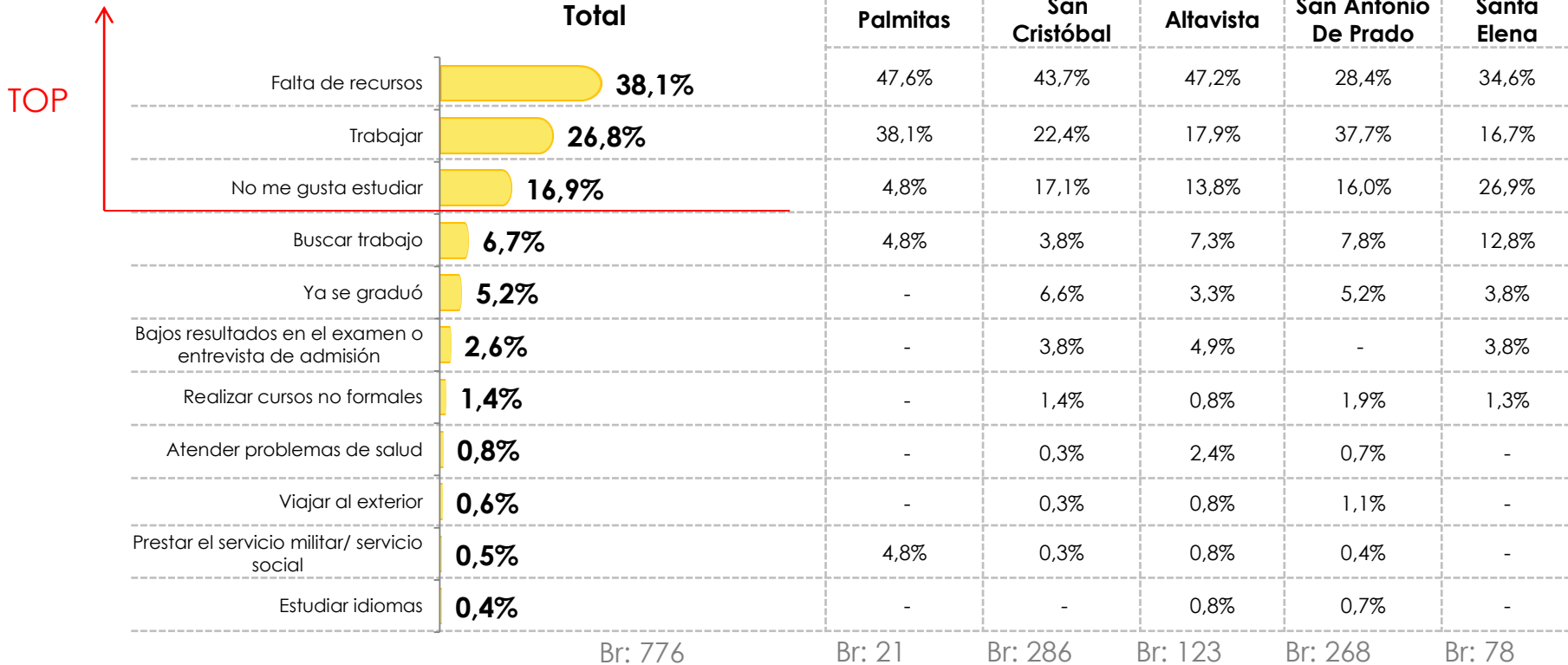




No cursa estudios de educación superior

Razón para no estar matriculado en institución de educación superior

CORREGIMIENTO

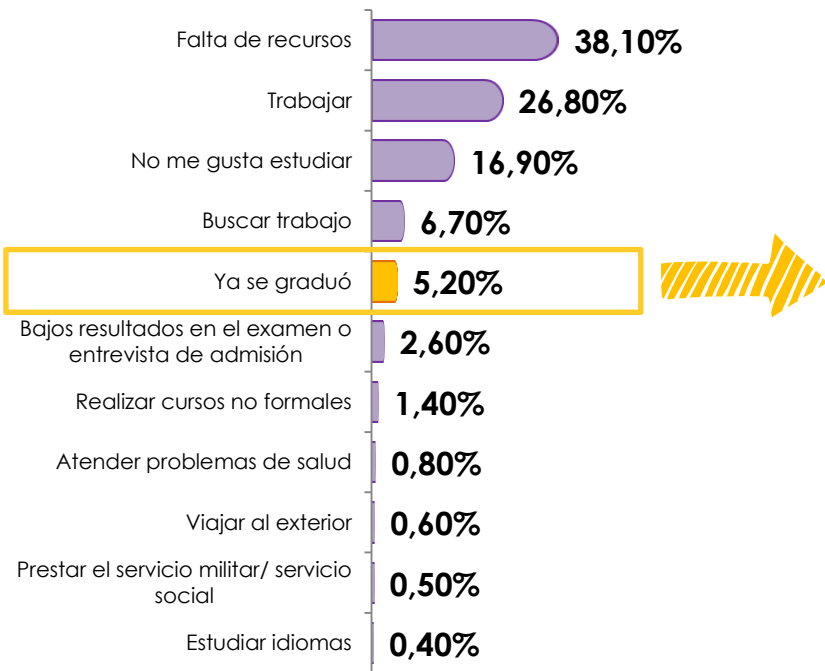




Cursa estudios de educación superior

Año en que se graduó

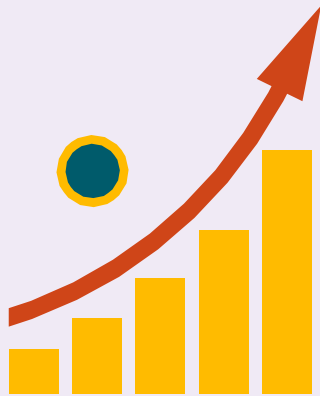
CORREGIMIENTO



Br: 776

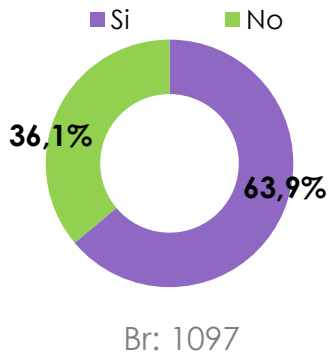
	Total	Palmitas	San Cristóbal	Altavista	San Antonio De Prado	Santa Elena
2011	2,50%	-	5,3%	-	-	-
2014	2,50%	-	5,3%	-	-	-
2015	2,50%	-	5,3%	-	-	-
2016	7,50%	-	5,3%	25,0%	7,1%	-
2017	17,50%	-	21,1%	-	14,3%	33,3%
2018	25,00%	-	26,3%	-	28,6%	33,3%
2019	42,50%	-	31,6%	75,0%	50,0%	33,3%
	Br: 40	Br: 0	Br: 19	Br: 4	Br: 14	Br: 3

CONOCIMIENTO GENERAL SAPIENCIA

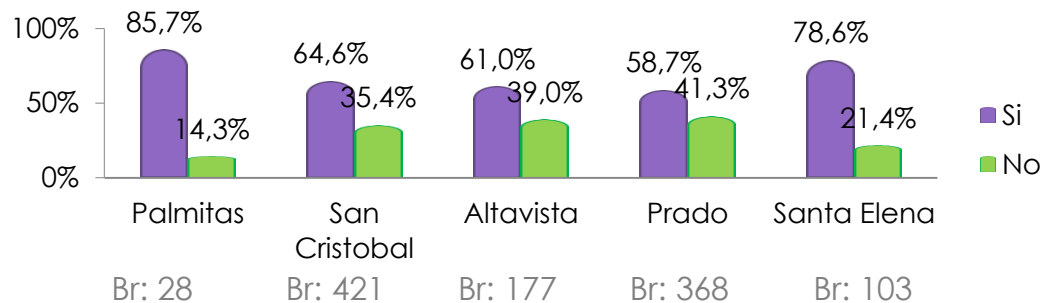




Nivel de conocimiento de Agencia de Educación Superior de Medellín- SAPIENCIA

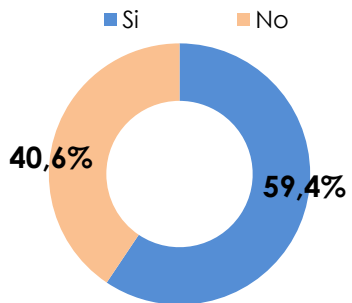


Distribución Por Corregimiento

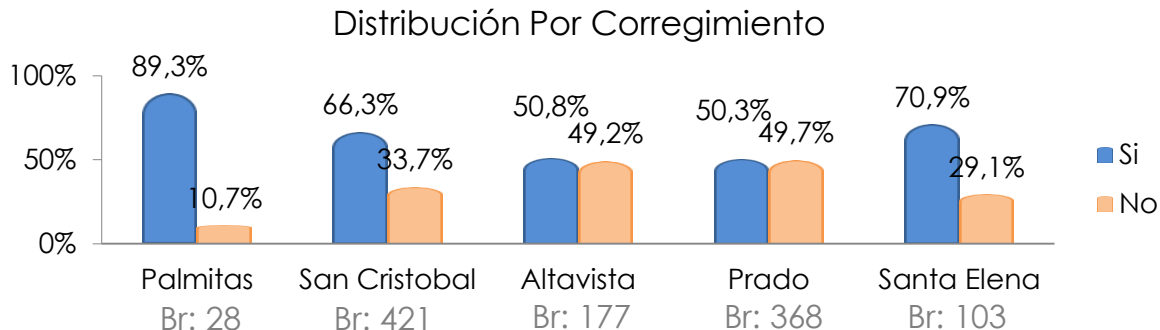




Nivel de conocimiento sobre Presupuesto Participativo para obtener un crédito condonable para pagar estudios de educación superior

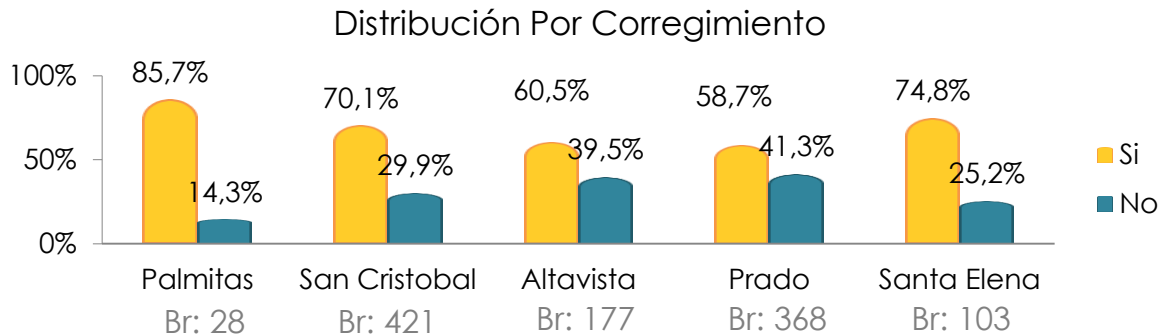
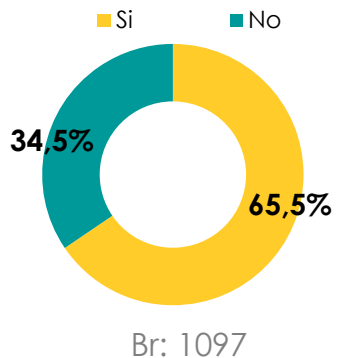


Br: 1097



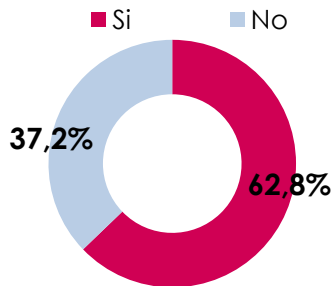


Nivel de conocimiento sobre fondo EPM & Universidades para obtener un crédito condonable para pagar estudios de educación superior





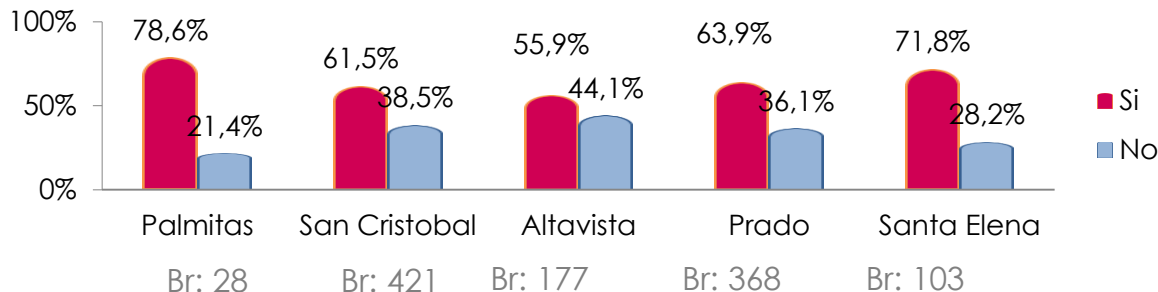
Nivel de conocimiento sobre Becas Tecnologías Alcaldía de Medellín para obtener una beca para estudiar una tecnología



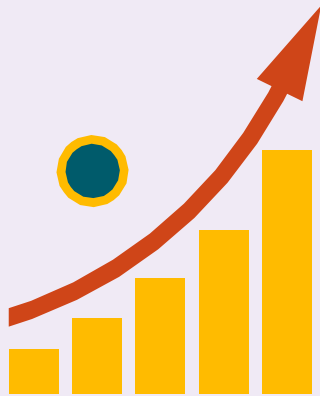
Br: 1097



Distribución Por Corregimiento



PERFIL DEMOGRÁFICO

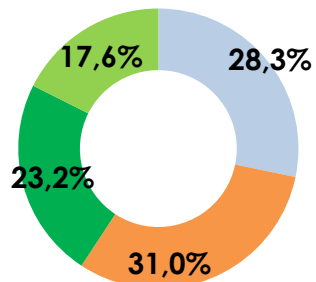




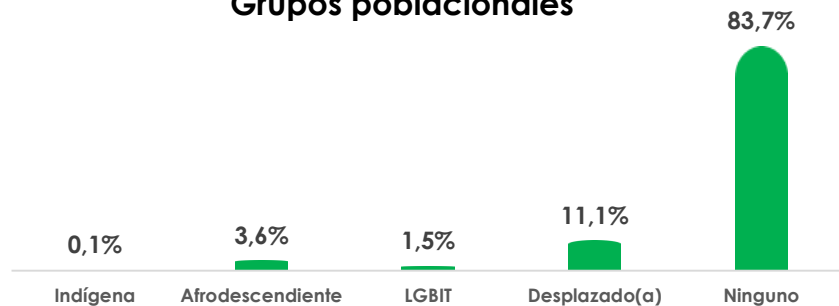
Demográficos Total

Edad

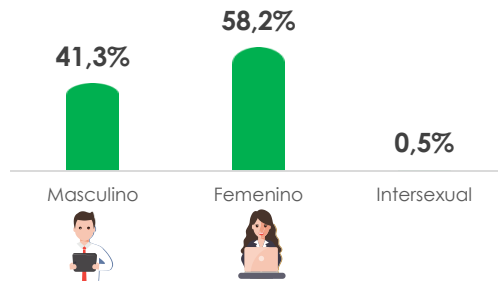
■ 16 - 18 ■ 19 - 21 ■ 22 - 24 ■ 25 - 28



Grupos poblacionales



Sexo



Estado Civil

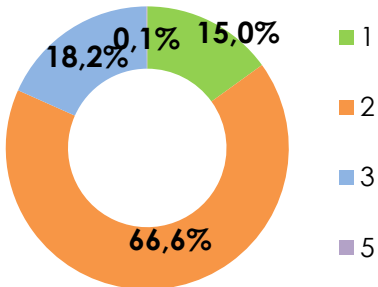


Br: 1097

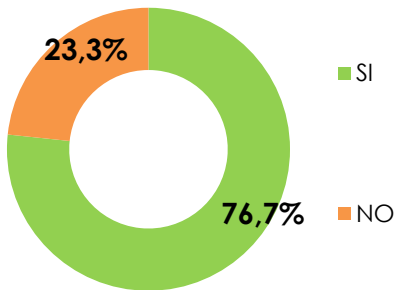


Demográficos Total

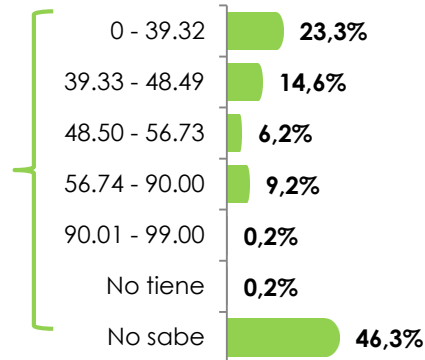
Estrato



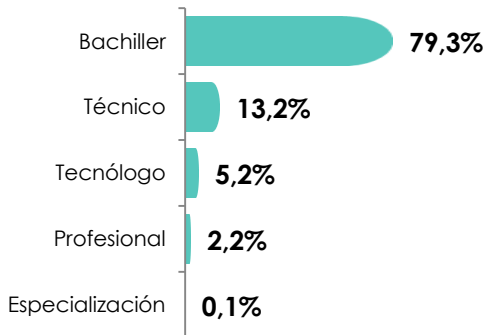
Encuestado por el SISBEN



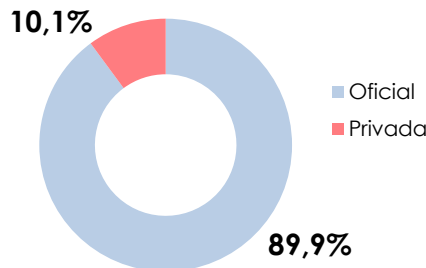
Puntaje del SISBEN



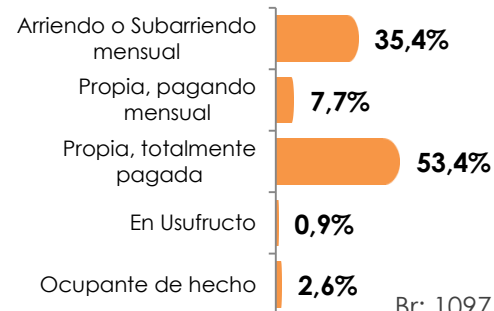
Nivel educativo



Tipo de institución obtuvo último título académico



Tipo de vivienda donde habita



Br: 1097



Demográficos Total

Número de miembros que integran núcleo familiar



Promedio
4,2

Br: 1088


Número de personas que tiene a cargo



Promedio
0,6

Br: 1095

Número de hijos



Promedio
0,4

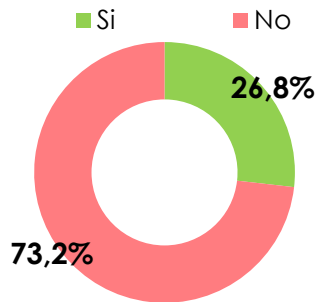
Br: 1097



Demográficos

Informante calificado

Quien responde es informante calificado

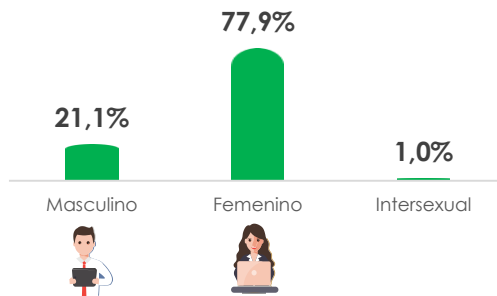


Br: 1097

Edad

40 años
(promedio)

Sexo



Br: 294



Alcaldía de Medellín

Cuenta con vos

SAPIENCIA

Agencia de Educación Superior de Medellín



CORREGIMIENTOS
Diciembre 2019