



Alcaldía de Medellín

Cuenta con vos

SAPIENCIA

Agencia de Educación Superior de Medellín



FONDOS



Objetivos

...→ Objetivo

Realizar la aplicación de encuestas sobre el estado de la educación superior en Medellín realizando la aplicación de 4 encuestas

- **Evaluación de resultados de los fondos EPM, Universidades y camino a la educación superior. (Fondos pregrados SAPIENCIA) (1era vez que se realiza)** → tiene como propósito identificar los efectos de los programas condonables Fondo EPM y Fondo con recursos de presupuesto participativo (PP), en las condiciones de vida de la población beneficiaria y generar insumos que permitan tomar decisiones para orientar y fortalecer su ejecución. Los resultados de esta encuesta son muy relevantes para la ciudad, ya que permiten conocer cuántas personas se han graduado gracias a las oportunidades otorgadas por el municipio y su estado actual en el mercado laboral.



Ficha Técnica

Grupo objetivo



Beneficiarios de alguno de los fondos EPM, PP, que haya finalizado sus estudios o estén en periodo de gracia según la base de datos entregada por Sapiencia

Tipo de encuesta



Encuesta telefónica (Duración: 10 minutos aprox.)

Metodología



Cuantitativa

Fechas trabajo campo



Viernes 15 de Noviembre de 2019

Tipo de muestreo



Muestreo estratificado para frecuencias con afijación proporcional, se consideró un nivel de confianza del 95% y un límite de error de estimación del 3%

Ponderadores



No aplica

Número de encuestas



Fondo EPM 796
Fondo PP 598



Principales Hallazgos

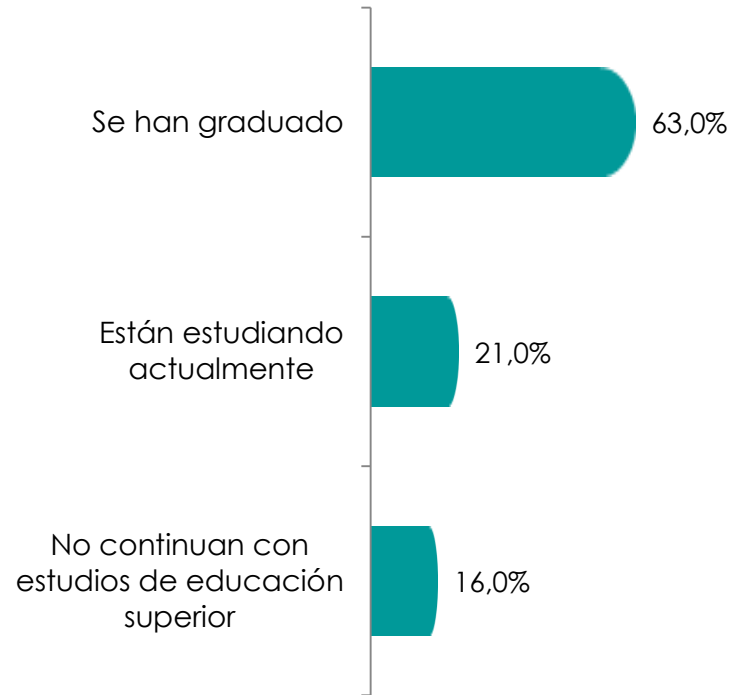
- ✓ **La gran mayoría de los beneficiarios se han graduado gracias a las oportunidades otorgadas por el municipio** (63%), una mínima proporción no continuaron los estudios de educación superior (16%), el 21% restante está estudiando actualmente
- ✓ **El efecto de los programas condonables Fondo EPM y Fondo Presupuesto Participativo (PP) es muy positivo**, se evidencia satisfacción con los conocimientos y habilidades adquiridos gracias al estudio, un cambio de vida dado este beneficio logrando ser mejor persona, favoreciendo sus condiciones económicas
- ✓ **El 56% de los beneficiarios tienen interés por el emprendimiento**, siendo la principal barrera para hacerlo la falta de recursos económicos, seguridad frente a la idea de negocio y el conocimiento para la creación de empresa.
- ✓ **El 80% de los beneficiarios trabaja** con una alta relación entre las actividades que realiza en su empleo frente al programa escogido, siendo el programa muy útil para su desempeño laboral
- ✓ **Se valora de manera muy positiva a SAPIENCIA**, evidenciándose una alta satisfacción con el apoyo dado por el fondo, se afirma de manera contundente que Medellín debe tener una entidad como SAPIENCIA

PERFILAMIENTO DE LA POBLACIÓN BENEFICIARÍA DE CRÉDITOS CONDONABLES





Número de personas que se han graduado gracias a las oportunidades otorgadas por el municipio...

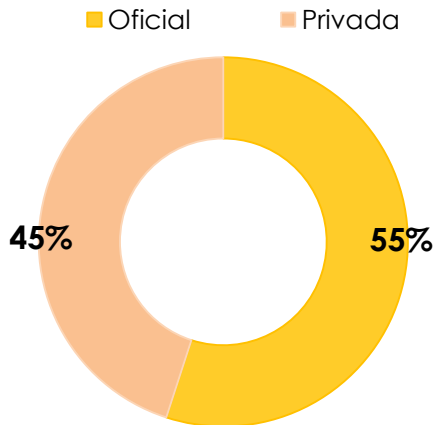
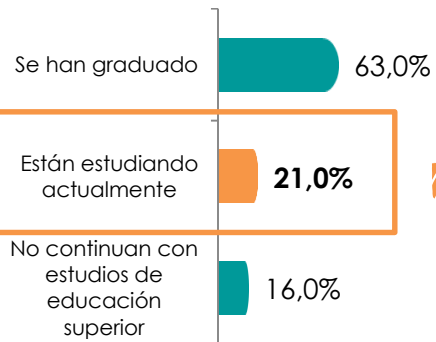


Br: 1394



Están estudiando actualmente

Total

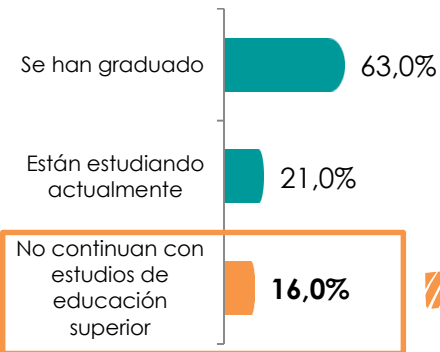


| | Total | Fondo EPM | Fondo PP |
|---|-------|-----------|----------|
| No. Semestres cursados (promedio) | 5,6 | 5,6 | 5,7 |
| Br: | 276 | 137 | 139 |
| Horas semanales que estudia (promedio) | 15,3 | 16,6 | 14,0 |
| Br: | 293 | 147 | 146 |
| No. Materias matriculadas (promedio) | 3,9 | 3,7 | 4,1 |
| Br: | 291 | 144 | 147 |



No continúan con estudios de educación superior

Razones para no continuar estudiando (Top 5)

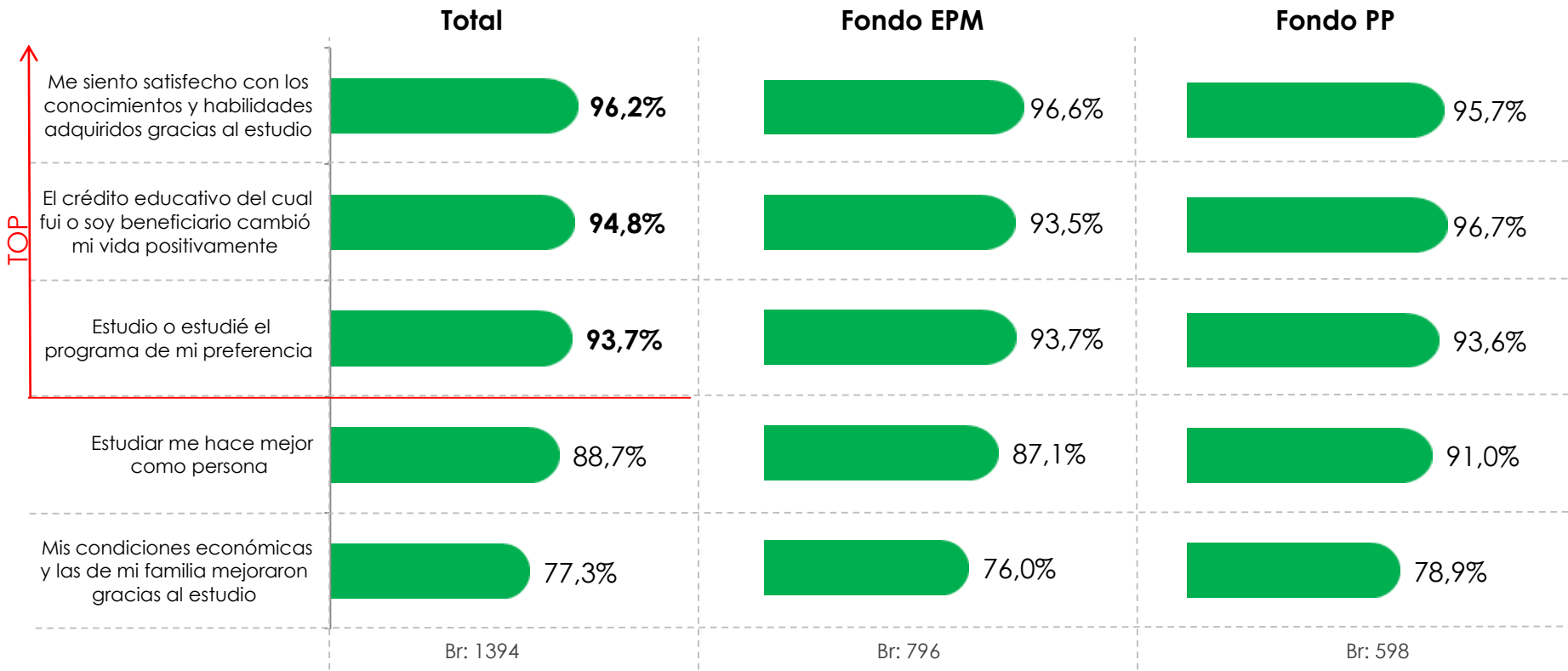


| | Total | Fondo EPM | Fondo PP |
|-----------------------------|-------|-----------|----------|
| Falta de recursos | 7,5% | 4,9% | 11,1% |
| Trabajar | 5,0% | 4,3% | 6,0% |
| Está en proceso de terminar | 1,5% | ,8% | 2,7% |
| Buscar trabajo | 1,3% | ,9% | 1,8% |



Efecto de los programas condonables Fondo EPM y Fondo Presupuesto Participativo (PP)

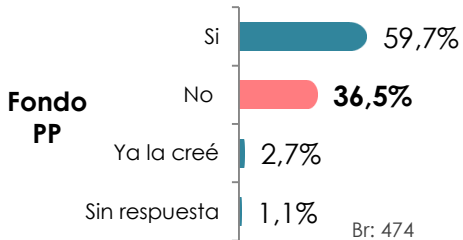
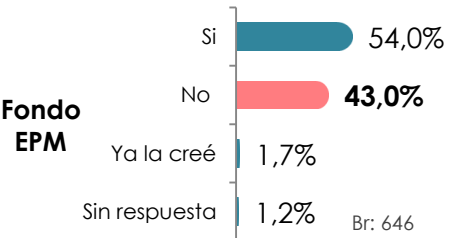
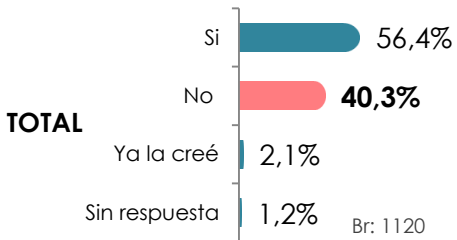
TTB (Totalmente de acuerdo + Algo de acuerdo)





Interés por emprender

Barreas para emprender



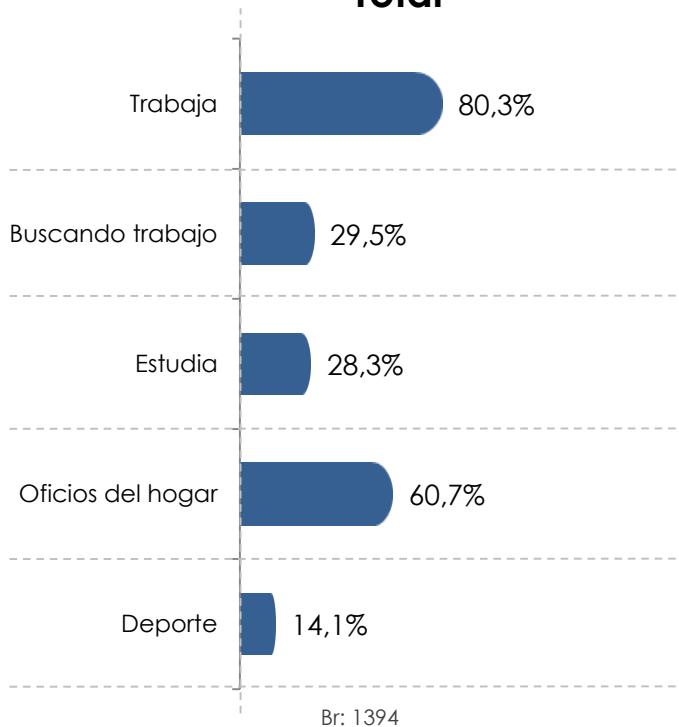
TOP ↑

| | Total | Fondo EPM | Fondo PP |
|--|---------|-----------|----------|
| Falta de recursos económicos propios | 41,2% | 38,8% | 45,1% |
| No estar seguro si la idea pueda convertirse en un negocio exitoso | 12,0% | 12,9% | 10,4% |
| No tener conocimientos para la creación de una empresa | 11,1% | 13,3% | 7,5% |
| Miedo para asumir el riesgo | 9,5% | 9,7% | 9,2% |
| Falta de apoyo del gobierno | 6,7% | 5,8% | 8,1% |
| No poder encontrar socios de confianza | 2,9% | 1,4% | 5,2% |
| No tener conocimientos para la creación de una empresa | 2,9% | 2,9% | 2,9% |
| La costumbre de tener un salario fijo | 2,9% | 2,9% | 2,9% |
| Falta de innovación | 2,7% | 3,2% | 1,7% |
| La inestabilidad económica del país | 2,0% | 2,5% | 1,2% |
| | Br: 451 | Br: 278 | Br: 173 |

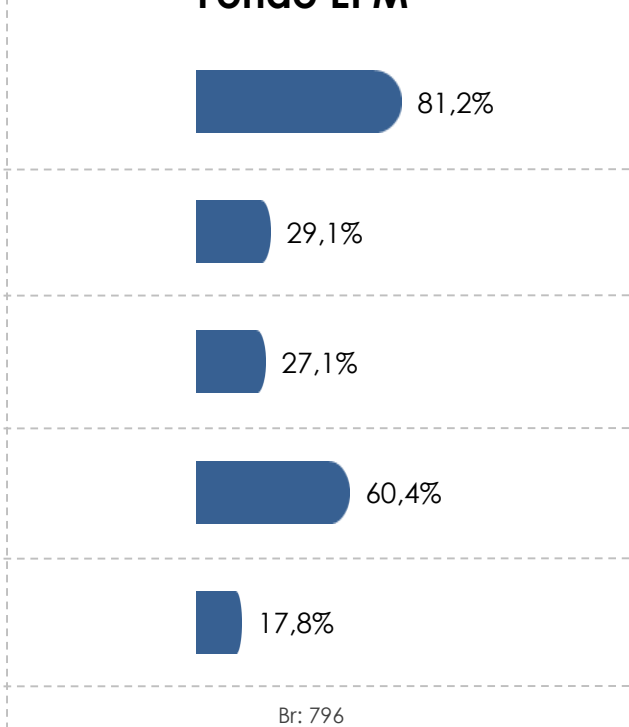


Ocupación actual

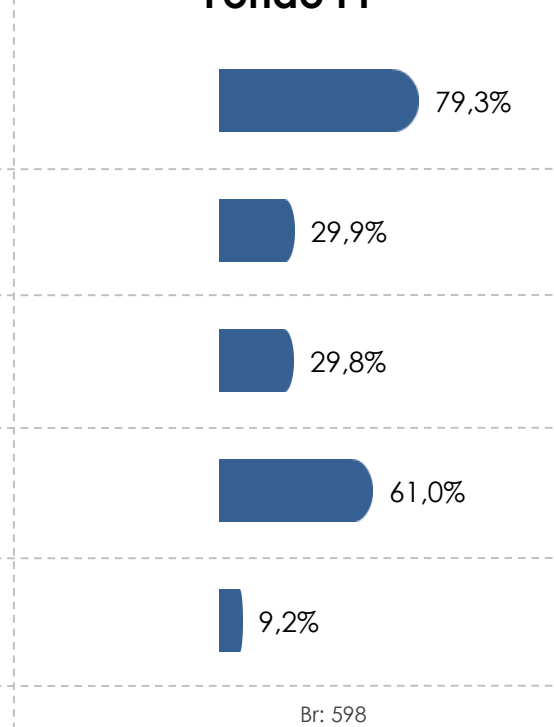
Total



Fondo EPM



Fondo PP

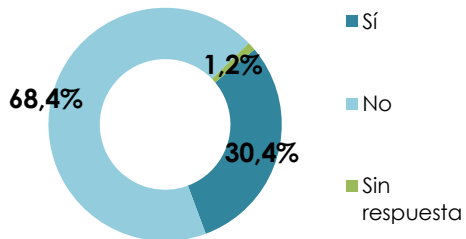




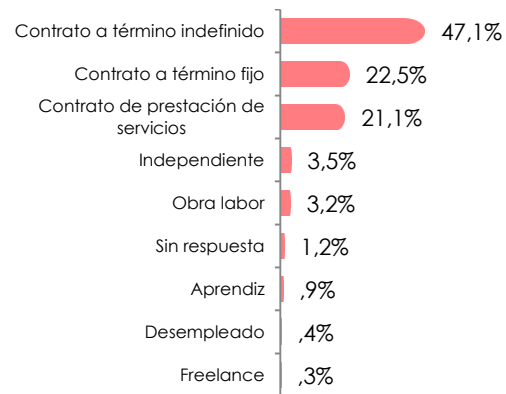
Ocupación actual

Trabaja

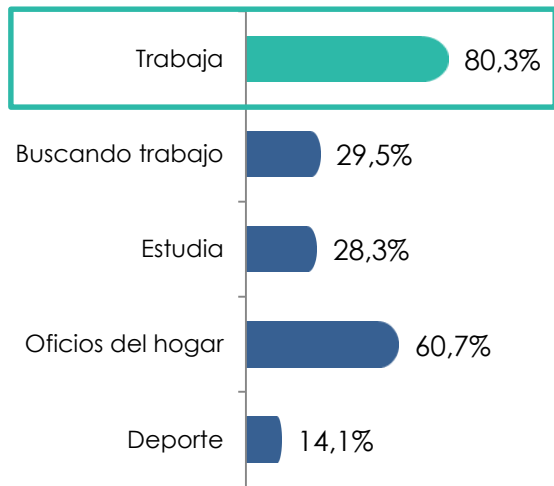
Primer empleo



Tipo de vinculación



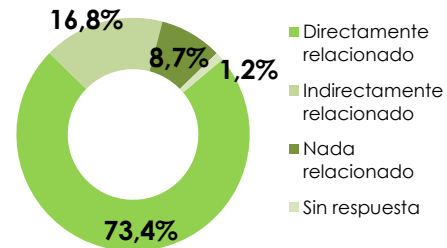
Total (SI)



Meses en que tardó en encontrar empleo después de graduarse

3 meses
(promedio)

Relación entre las actividades que realiza en la empresa con el programa que estudio



Br: 1394

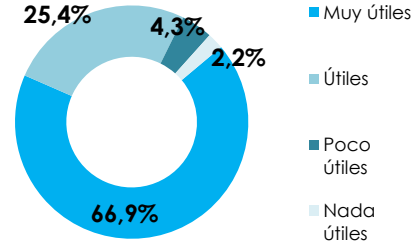
Br: 1120



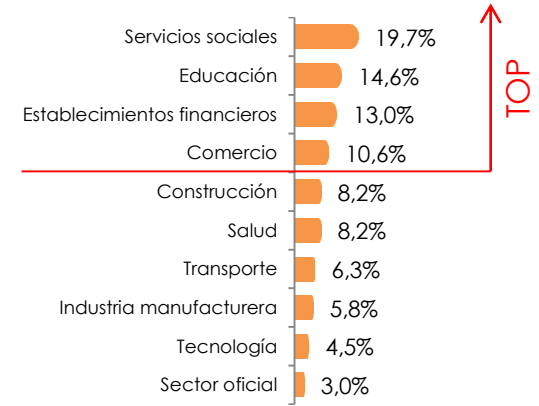
Ocupación actual

Trabaja

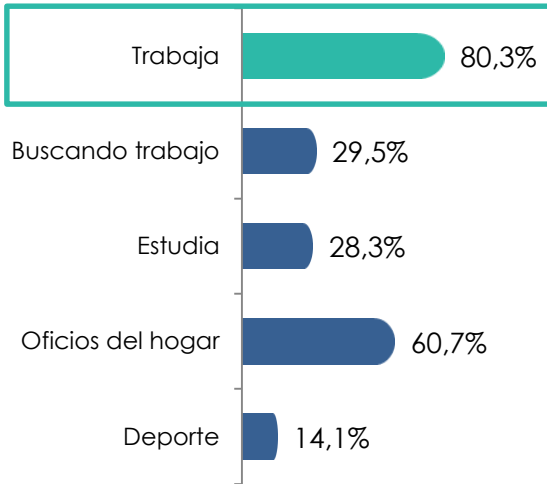
Utilidad en el trabajo de conocimientos, habilidades y destrezas aprendidas en el programa



Sector al que se dedica la empresa en que trabaja

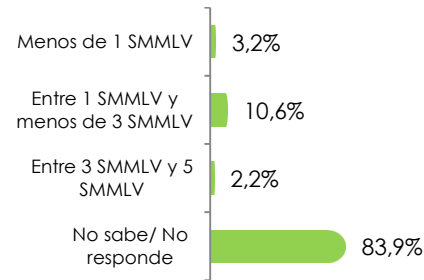


Total (SI)



Br: 1394

Rango salarial empleo actual



| | Total (SI) |
|---|------------|
| Trabajo contribuye al desarrollo y crecimiento personal | 94,8% |
| Debería estar en otro trabajo para desarrollar mejor las competencias | 46,8% |

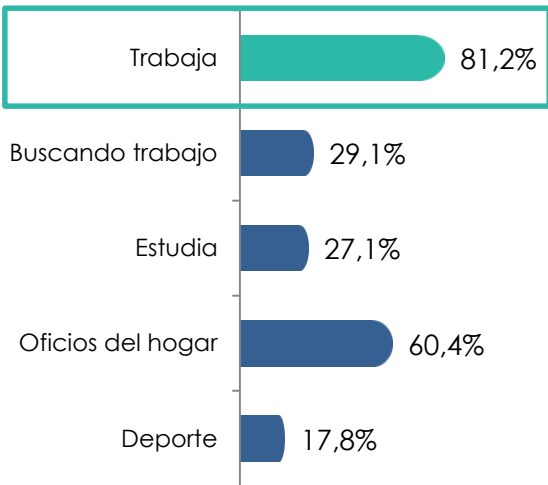
Br: 1120



Ocupación actual

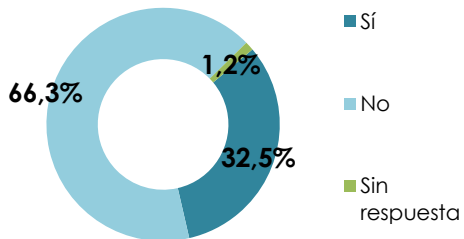
Trabaja

Fondo EPM (SI)



Br: 796

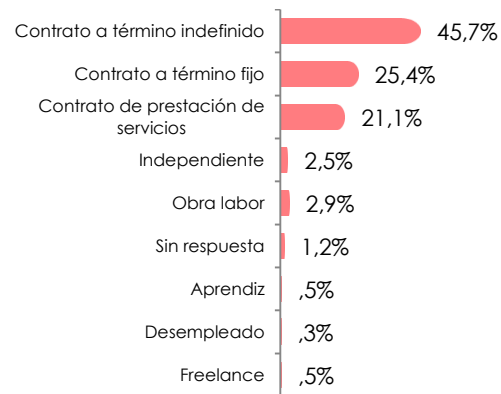
Primer empleo



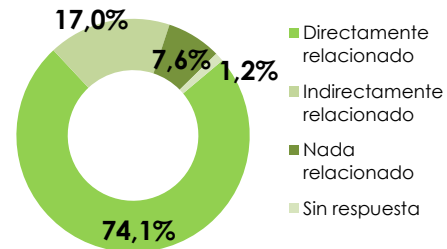
Meses en que tardó en encontrar empleo después de graduarse

3 meses
(promedio)

Tipo de vinculación



Relación entre las actividades que realiza en la empresa con el programa que estudio



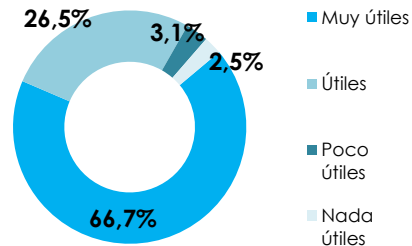
Br: 646



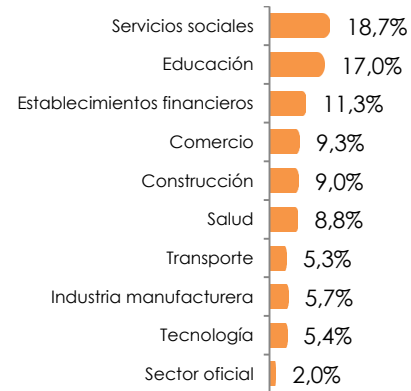
Ocupación actual

Trabaja

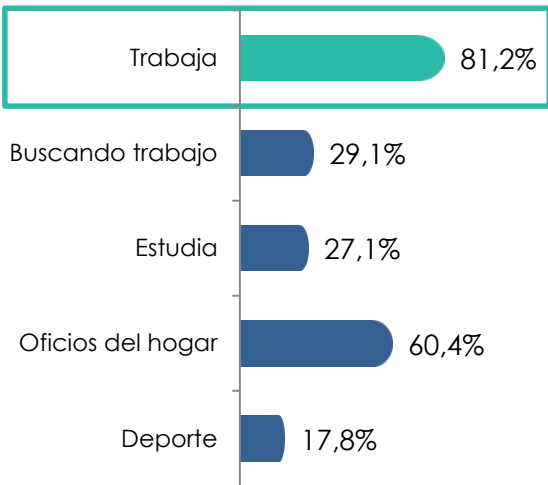
Utilidad en el trabajo de conocimientos, habilidades y destrezas aprendidas en el programa



Sector al que se dedica la empresa en que trabaja

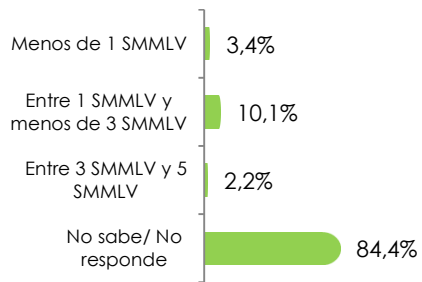


Fondo EPM (SI)



Br: 796

Rango salarial empleo actual



| | Total (SI) |
|---|------------|
| Trabajo contribuye al desarrollo y crecimiento personal | 95,2% |
| Debería estar en otro trabajo para desarrollar mejor las competencias | 44,1% |

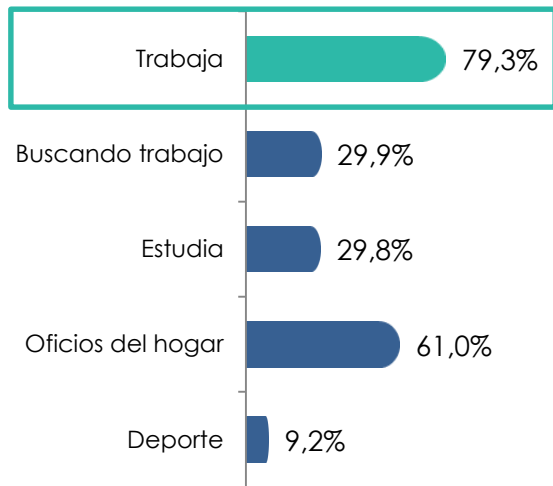
Br: 646



Ocupación actual

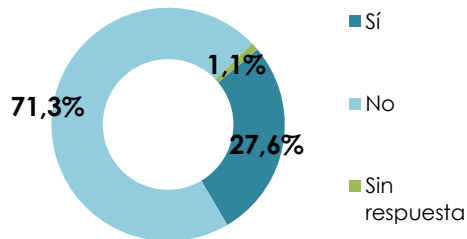
Trabaja

Fondo PP (SI)



Br: 598

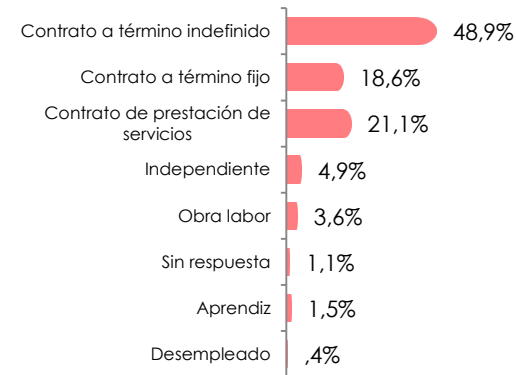
Primer empleo



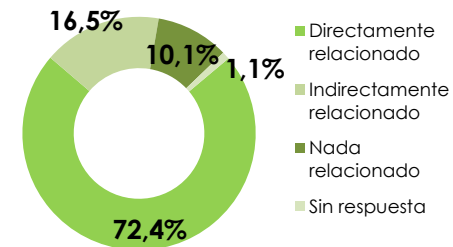
Meses en que tardó en encontrar empleo después de graduarse

3 meses
(promedio)

Tipo de vinculación



Relación entre las actividades que realiza en la empresa con el programa que estudio



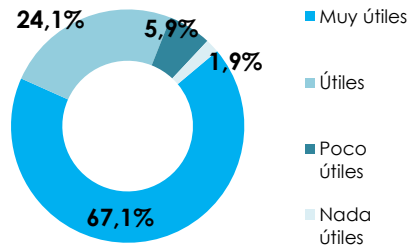
Br: 474



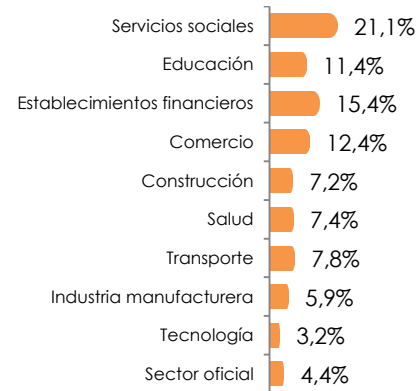
Ocupación actual

Trabaja

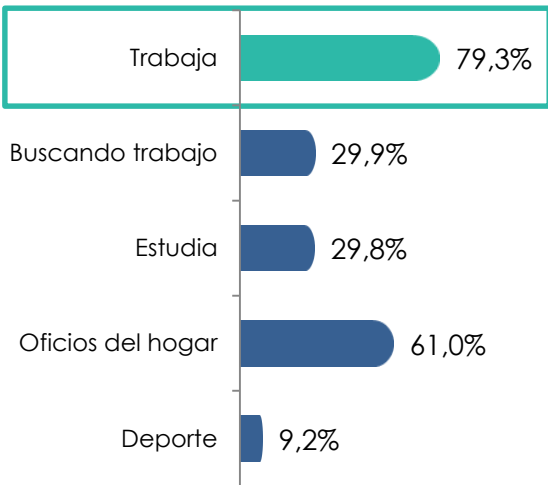
Utilidad en el trabajo de conocimientos, habilidades y destrezas aprendidas en el programa



Sector al que se dedica la empresa en que trabaja

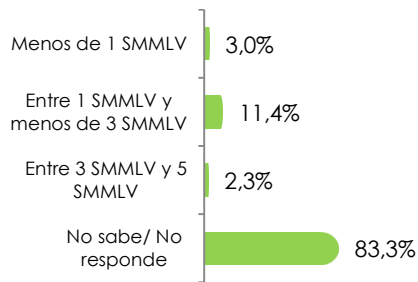


Fondo PP (SI)



Br: 598

Rango salarial empleo actual



| | Total (SI) |
|---|------------|
| Trabajo contribuye al desarrollo y crecimiento personal | 94,3% |
| Debería estar en otro trabajo para desarrollar mejor las competencias | 50,4% |

Br: 474

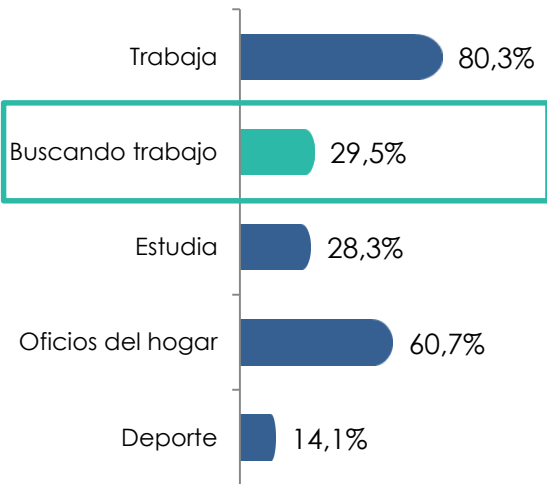


Ocupación actual Buscando trabajo

Meses que estado buscando trabajo

9 meses
 (promedio)

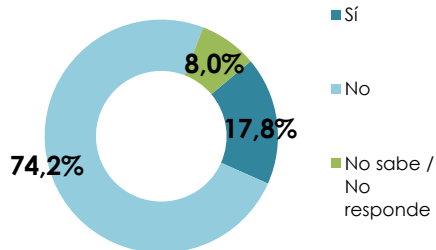
Total (SI)



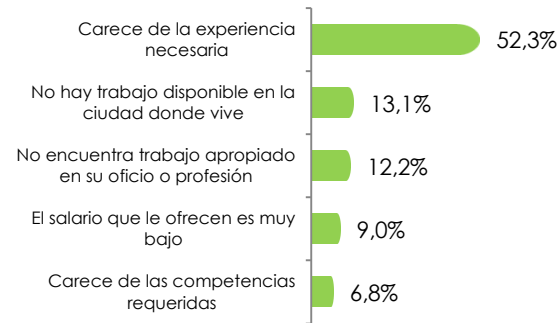
Br: 1394



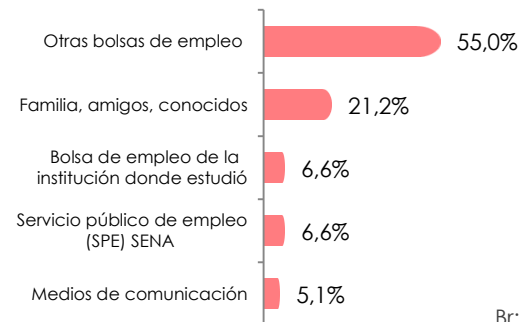
Será fácil conseguir el empleo que busca



Principal dificultad a la hora de conseguir el trabajo que busca (Top 5)



Canal de búsqueda de empleo que considera más efectivo (Top 5)



Br: 411

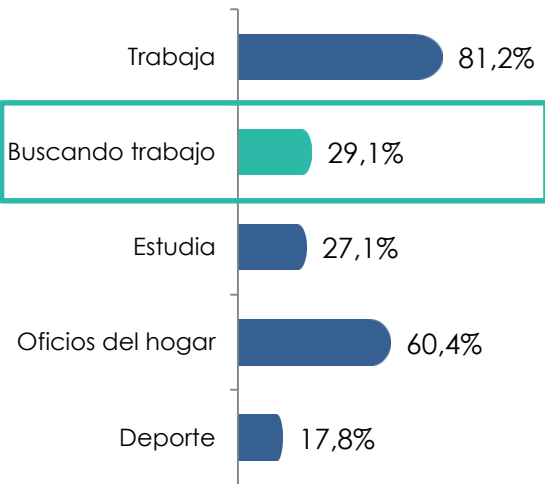


Ocupación actual Buscando trabajo

Meses que estado buscando trabajo

8 meses
 (promedio)

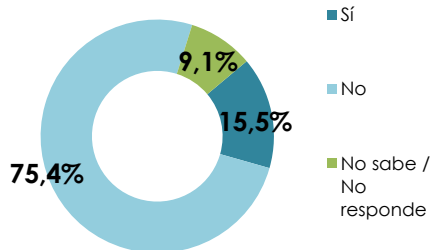
Fondo EPM (SI)



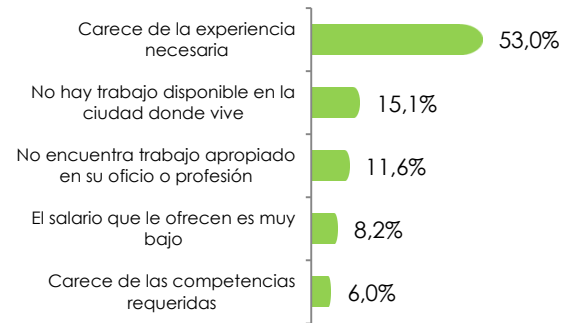
Br: 796



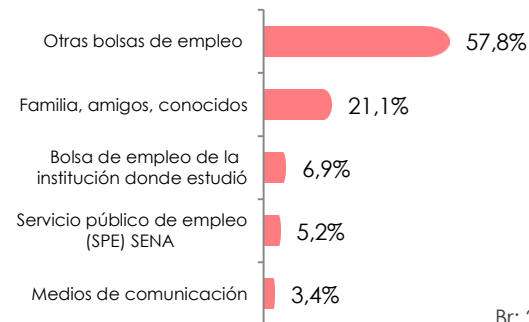
Será fácil conseguir el empleo que busca



Principal dificultad a la hora de conseguir el trabajo que busca (Top 5)



Canal de búsqueda de empleo que considera más efectivo (Top 5)



Br: 232



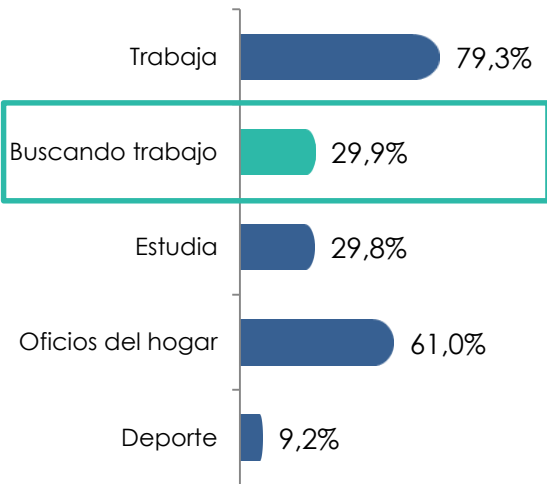
Ocupación actual

Buscando trabajo

Meses que estado buscando trabajo

9 meses
(promedio)

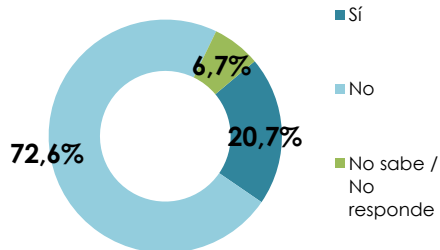
Fondo PP (SI)



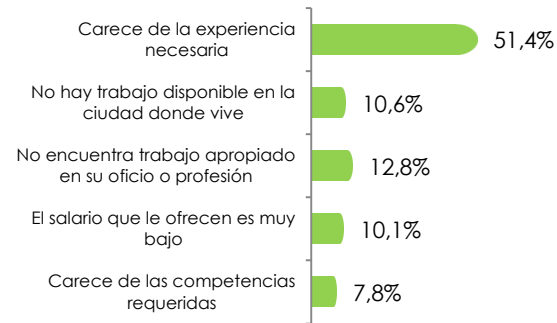
Br: 598



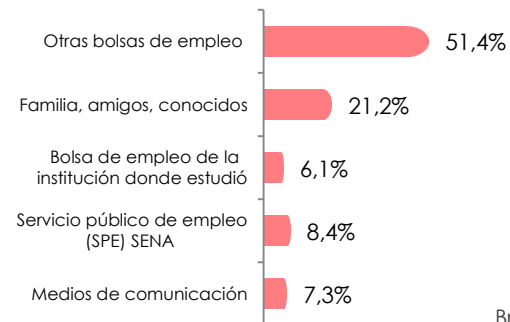
Será fácil conseguir el empleo que busca



Principal dificultad a la hora de conseguir el trabajo que busca (Top 5)



Canal de búsqueda de empleo que considera más efectivo (Top 5)



Br: 179

OPINIÓN FRENTE A LOS FONDOS PREGRADOS SAPIENCIA



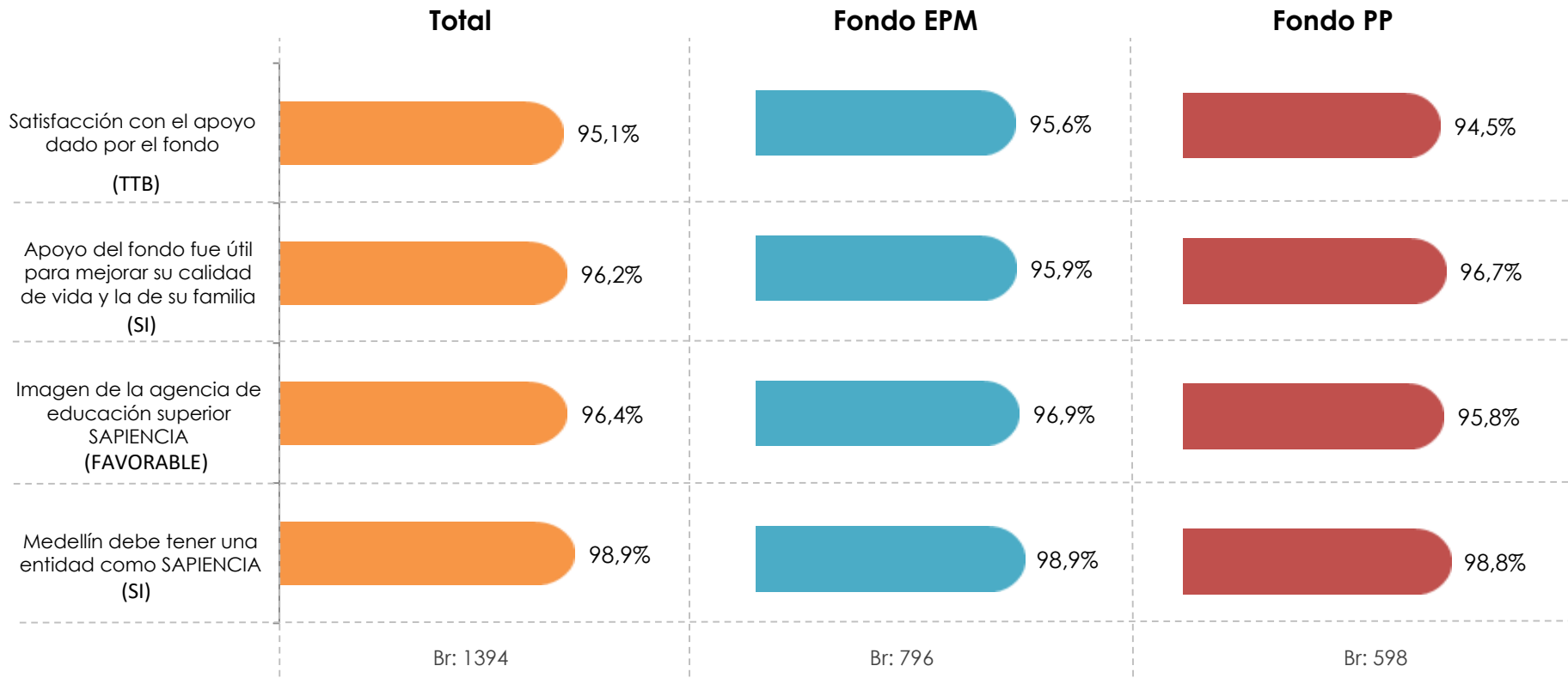
Alcaldía de Medellín
Cuenta con vos
SAPIENCIA
Agencia de Educación Superior de Medellín



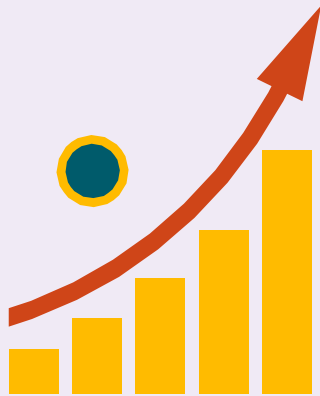
YANHAAS
ADVANCED MARKET RESEARCH



Opinión frente a SAPIENCIA



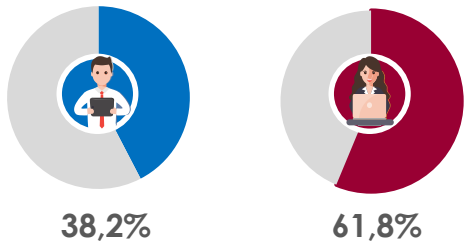
PERFIL DEMOGRÁFICO



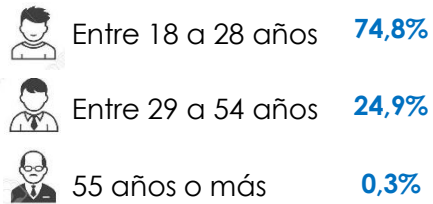
Perfil Demográfico Total

Br: 1394

Género



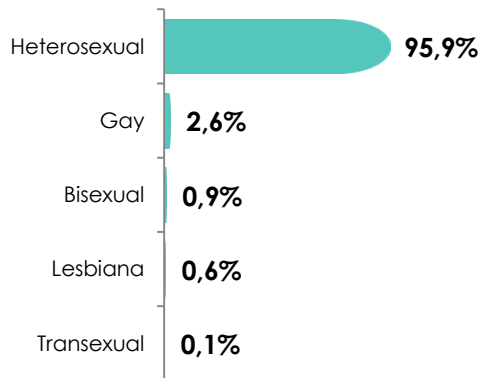
Edad



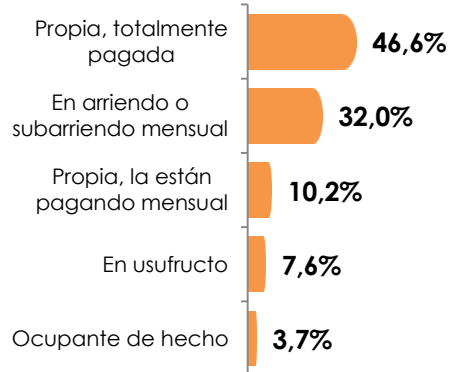
Grupos poblacionales



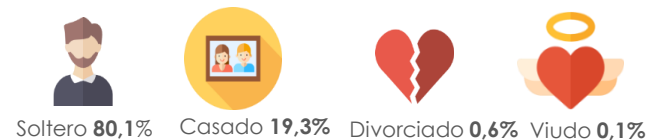
Orientación sexual



Tipo de vivienda



Estado Civil



Perfil Demográfico Total


Miembros del núcleo familiar



Prom
3,8

Br: 1392

No. De Hijos



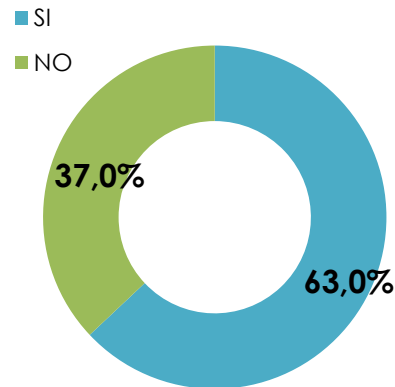
Prom
0,2

Br: 1393



Br: 1391

Tiene SISBEN



Br: 1394



Alcaldía de Medellín

Cuenta con vos

SAPIENCIA

Agencia de Educación Superior de Medellín



FONDOS