



**AGENCIA DE EDUCACIÓN SUPERIOR DE MEDELLÍN -SAPIENCIA**  
**ESTADO DE SITUACIÓN FINANCIERA COMPARATIVO**  
**CON CIFRAS A ABRIL 30 DE 2020-2019**  
**(Expresados en miles de pesos)**


*Nota*

Activos		2020	%	2019	%	\$	%
			Participacion		Participacion		
Efectivo y Equivalentes al Efectivo	1	40.194.777	4	114.045.027	11	(73.850.250)	-65%
Inversiones de Administración de Liquidez a Valor de Mercado	2	2.547.832	0	0	0	2.547.832	100%
Recursos Entregados en Administración	8	<u>22.871.635</u>	3	<u>0</u>	0	22.871.635	100%
<b>Total Activos Corrientes</b>		<b><u>65.614.245</u></b>	<b>7</b>	<b><u>114.045.027</u></b>	<b>11</b>	<b>(48.430.783)</b>	<b>-42%</b>
Cuentas por cobrar por transacciones con contraprestación	3	5.472.314	1	7.001.046	1	(1.528.732)	-22%
Préstamos por cobrar	3	16.046.923	2	30.619.363	3	(14.572.441)	-48%
Propiedades, planta y equipo	4	5.714.515	1	4.593.225	1	1.121.290	24%
Bienes de uso publico historicos y culturales	5	4.869.879	1	4.920.873	1	(50.993)	-1%
Activos intangibles	6	1.241.655	0	1.179.156	0	62.498	5%
Bienes y servicios pagados por anticipado	7	19.393.609	2	32.098.644	4	(12.705.035)	-40%
Recursos entregados en administración	8	<u>774.811.280</u>	86	<u>718.750.851</u>	78	56.060.430	8%
<b>Total Activos No Corrientes</b>		<b><u>827.550.176</u></b>	<b>93</b>	<b><u>799.163.158</u></b>	<b>89</b>	<b>28.387.018</b>	<b>4%</b>
<b>Total Activos</b>		<b><u>893.164.421</u></b>	<b>100</b>	<b><u>913.208.186</u></b>	<b>100</b>	<b>(20.043.765)</b>	<b>-2%</b>
<b>Pasivos</b>							
Cuentas por pagar	9	11.616.053	94	10.807.180	56	808.872	7%
Pasivos por beneficios a los empleados	10	179.119	1	98.835	1	80.284	81%
Otros pasivos	11	<u>523.727</u>	4	<u>7.957.565</u>	42	(7.433.838)	-93%
<b>Total Pasivos Corrientes</b>		<b><u>12.318.899</u></b>	<b>100</b>	<b><u>18.863.581</u></b>	<b>100</b>	<b>(6.544.682)</b>	<b>-35%</b>
<b>Total Pasivos</b>		<b><u>12.318.899</u></b>	<b>100</b>	<b><u>18.863.581</u></b>	<b>100</b>	<b>(6.544.682)</b>	<b>-35%</b>
<b>Patrimonio</b>							
Capital Fiscal	12	711.148.078	81	711.148.077	80	0	0%
Excedente Acumulado	12	170.322.179	19	108.060.481	12	62.261.698	58%
Resultado del Ejercicio	12	(624.734)	0	75.136.046	8	(75.760.780)	-101%
<b>Total Patrimonio</b>		<b><u>880.845.523</u></b>	<b>100</b>	<b><u>894.344.605</u></b>	<b>100</b>	<b>(13.499.082)</b>	<b>-2%</b>
<b>Total Pasivos y Patrimonio</b>		<b><u>893.164.421</u></b>		<b><u>913.208.186</u></b>		<b>(20.043.764)</b>	<b>-2%</b>
<b>CUENTAS DE ORDEN</b>							
CUENTAS DE ORDEN DEUDORAS	17	<u>1.380.465</u>		<u>1.454.457</u>		(73.992)	-5%
CUENTAS DE ORDEN ACREEDORAS	17	<u>202.660</u>		<u>0</u>		202.660	100%

Las notas de los Estados Financieros son parte integral de los estados financieros individuales.

  
**CARLOS ALBERTO CHAPARRO SÁNCHEZ**  
 Director General

  
**JOSÉ ALVERO GIRALDO GÓMEZ**  
 Subdirector Financiero, Administrativo y de Apoyo a la Gestión

  
**SANDRA ELIZABETH PÉREZ VÁSQUEZ**  
 CONTADORA  
 TP 87910 -T

