

INFORME DE AUSTRERIDAD Y EFICIENCIA EN EL GASTO PUBLICO

IV TRIMESTRE DE 2019

ENERO 2020



Alcaldía de Medellín
SAPIENCIA

Agencia de Educación Superior de Medellín

OFICINA DE CONTROL INTERNO



CONTENIDO

INTRODUCCION	2
ASPECTOS GENERALES DE LA AUDITORIA	3
OBJETIVO GENERAL	3
OBJETIVOS ESPECIFICOS.....	3
ALCANCE.....	3
MARCO NORMATIVO	4
METODOLOGIA.....	5
CICLO PHVA DE LA AUDITORIA	5
RESULTADOS DE LA AUDITORÍA.....	6
ADMINISTRACIÓN DE PERSONAL Y CONTRATACIÓN DE SERVICIOS PERSONALES	6
PUBLICIDAD IMPRESA Y PUBLICACIONES	10
TRANSPORTE Y PARQUE AUTOMOTOR.....	13
SERVICIOS PUBLICOS	16
PAPELERIA.....	20
TELEFONIA MOVIL.....	23
TARJETAS DE CREDITO	24
VIATICOS Y GASTOS DE VIAJE	24
RECOMENDACIONES.....	25



INTRODUCCION

Dando cumplimiento al Plan Anual de Auditorías Legales y basadas en riesgos, la Oficina de Control Interno de la Agencia de Educación Superior de Medellín – SAPIENCIA – realiza el Informe de Austeridad y Eficiencia en el Gasto Público IV trimestre de 2019, siguiendo los lineamientos impartidos en la Directiva presidencial Nro. 09 de 2018 “Directivas de Austeridad” y demás decretos que ha implementado el gobierno nacional para reglamentar la austeridad en el gasto público.

La Oficina de Control Interno de SAPIENCIA, realizó la evaluación de los siguientes ítems:

- Contratación de servicios personales
- Publicidad y publicaciones
- Papelería
- Transporte
- Telefonía móvil
- Servicios Públicos
- Viáticos y gastos de viaje

Dicha evaluación corresponde al cuarto trimestre de 2019 y se contrasta con la información correspondiente al mismo periodo del año 2018.

Además, la Oficina de control Interno dentro del informe realiza recomendaciones encaminadas al mejoramiento en el uso de los recursos de los que dispone la entidad, con las que se busca crear conciencia en los funcionarios de Sapiencia y de esta forma fomentar el valor del ahorro al interior de la Entidad.



ASPECTOS GENERALES DE LA AUDITORIA

OBJETIVO GENERAL

Verificar el cumplimiento de las políticas, normas, indicadores y controles vigentes de Austeridad y Eficiencia en el Gasto público en la Agencia de Educación Superior de Medellín – SAPIENCIA – durante el cuarto trimestre de 2019.

OBJETIVOS ESPECIFICOS

- Continuar con el seguimiento a la política institucional de austeridad en el gasto (Resolución 7507 del 14 de agosto de 2019) de la Agencia de Educación Superior de Medellín – SAPIENCIA.
- Evaluar el cumplimiento de las disposiciones legales en materia de Austeridad y Eficiencia en el Gasto Publico, en el cuarto trimestre de 2019.
- Analizar las variaciones porcentuales en cada uno de los rubros que son objeto de evaluación en la normatividad aplicable.

ALCANCE

La información presentada en el siguiente informe corresponde al análisis, evaluación y seguimiento de los gastos en los cuales ha incurrido la Agencia de Educación Superior – SAPIENCIA – en el cuarto trimestre de 2019 en materia de Administración de personal y contratación de servicios personales, impresiones, publicidad y publicaciones, asignación y uso de vehículos, viáticos y gastos de viaje, telefonía móvil, servicios públicos y papelería.



MARCO NORMATIVO

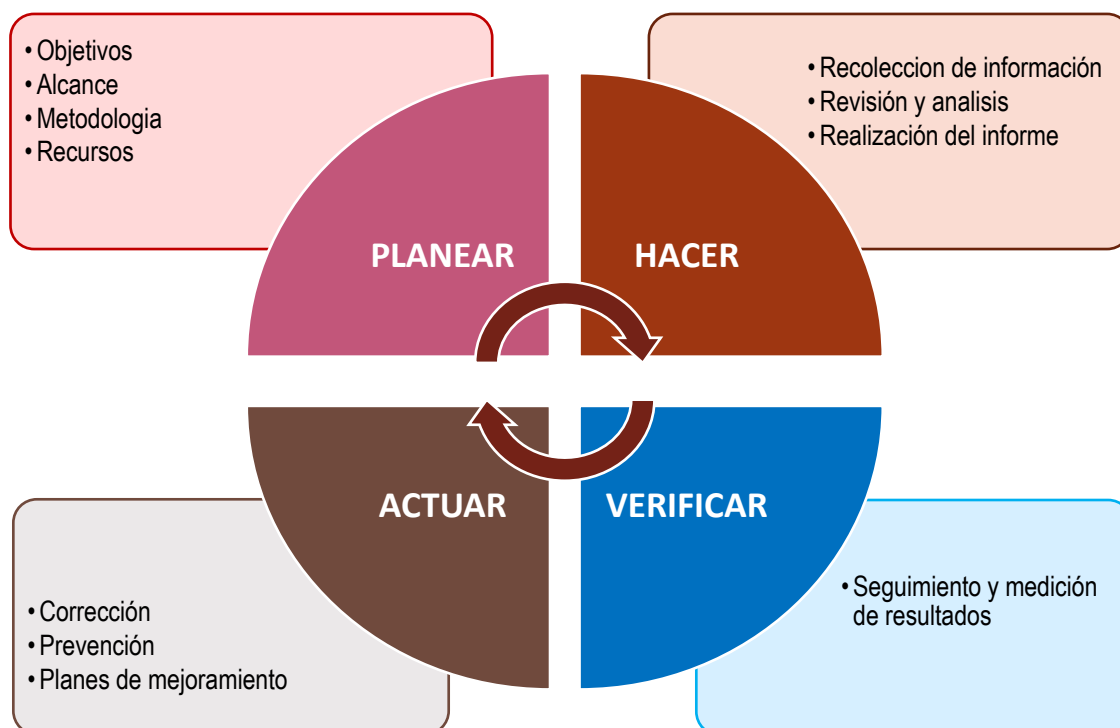
- Decreto 1737 de 1998 *“Por el cual se dictan medidas de austeridad y eficiencia y se someten a condiciones especiales la asunción de compromisos por parte de las entidades públicas que manejan recursos del tesoro público.”*
- Decreto 26 de 1998. *“Por el cual se dictan normas de austeridad en el gasto público”*
- Decreto 2209 de 1998. *“Por el cual se modifican parcialmente los decretos 1737 y 1738 del 21 de agosto de 1998”*
- Decreto 2672 de 2001. *“Por el cual se modifica el artículo 9 del Decreto 1737 y 1738 del 21 e3 agosto de 1998”.*
- Decreto 3667 de 2006. *“Por el cual se modifica el artículo 8 1737 de 1998”.*
- Decreto 2785 de 2011. *“Por medio del cual se modifica parcialmente el artículo 4 de Decreto 1737 de 1998”.*
- Decreto 1598 de 2011. *“Por medio del cual se modifica el artículo 15 del Decreto 1737 de 1998”.*
- Decreto 984 de 2012. *“Por el cual se modifica el artículo 22 del Decreto 1737 de 1998”*
- Directiva presidencial Nro. 09 de 2018 *“Directivas de Austeridad”*



METODOLOGIA

En el desarrollo del presente informe de auditoría, se aplicaron las normas de auditoría generalmente aceptadas, con el fin de obtener evidencia suficiente y objetiva a través de las técnicas de auditoría tales como observación, verificación, entrevista y muestreo selectivo, luego se procedió a realizar el análisis de la información obtenida, el registro de los resultados y la comunicación del informe.

CICLO PHVA DE LA AUDITORIA





RESULTADOS DE LA AUDITORÍA



ADMINISTRACIÓN DE PERSONAL Y CONTRATACIÓN DE SERVICIOS PERSONALES

NOMINA DE PERSONAL DE PLANTA

El personal de planta de la Agencia de Educación Superior de Medellín – SAPIENCIA – en el cuarto trimestre de 2019 estuvo integrado por cinco (5) funcionarios de libre nombramiento y remoción, uno (1) de periodo, y siete (7) de carrera administrativa, que están en provisionalidad, así:

Cuadro No. 1. Nomina Personal de Planta – SAPIENCIA – octubre 1 a diciembre 31 de 2019

DIRECTIVOS		
CARGO	AREA	TIPO DE EMPELO
Directora General	Dirección General	Libre Nombramiento
Subdirector de Desarrollo del Sistema de IES	Dirección General	Libre Nombramiento
Subdirector Administrativo, Financiero y de apoyo a la gestión	Dirección General	Libre Nombramiento
Jefe Oficina Control Interno	Dirección General	De Periodo
Director Técnico de Fondos de Educación Superior	Subdirección Administrativa, Financiera y de Apoyo a la Gestión	Libre Nombramiento
PROFESIONALES		
CARGO	AREA	TIPO DE EMPELO
Líder de proyecto (Fondos Educación Superior)	Dirección Técnica de Fondos de Educación Superior	Carrera Administrativa
Profesional Universitario (contador)	Subdirección Administrativa, Financiera y de Apoyo a Gestión	Carrera Administrativa
Profesional Universitario	Dirección Técnica de Fondos de Educación Superior	Carrera Administrativa
Profesional Universitario (talento humano)	Subdirección Administrativa, Financiera y de Apoyo a Gestión	Carrera Administrativa
Profesional Universitario (presupuesto)	Subdirección Administrativa, Financiera y de Apoyo a Gestión	Carrera Administrativa
Profesional Universitario	Subdirección de Desarrollo IES	Carrera Administrativa



ASESOR		
CARGO	AREA	TIPO DE EMPELO
Jefe Oficina Asesora Jurídica	Dirección General	Libre Nombramiento
ASISTENCIAL		
CARGO	AREA	TIPO DE EMPELO
Auxiliar Administrativa	Dirección General	Carrera Administrativa

Fuente: Sapiencia.

CONTRATACION DE SERVICIOS PERSONALES

En el cuarto trimestre de 2019, SAPIENCIA con el fin de mejorar sus procesos estratégicos, misionales y de apoyo, suscribió un total de veintiuno (21) contratos de prestación de servicios personales, relacionados a continuación:

Cuadro No. 2. Contratación Servicios Personales octubre 1 a diciembre 31 de 2019

TOTAL CONTRATACION OCTUBRE - DICIEMBRE DE 2019		
MES	Nro. CONTRATOS	VALOR
OCTUBRE	20	\$ 96.541.871
NOVIEMBRE	0	\$ 0
DICIEMBRE	1	\$ 11.435.528
TOTAL	21	\$ 107.977.399

Fuente: Sapiencia.

- En el mes de octubre de 2019, se suscribieron veinte (20) contratos de prestación de servicios por un valor total de \$ 96.541.871, de los cuales quince (15) son de apoyo técnico a las actividades operativas, logísticas y de gestión documental relacionadas con la operación de los programas de acceso a la educación superior, cuatro (4) son profesionales en diversas áreas y un (1) apoyo para realizar las actividades administrativas, operativas y técnicas relacionadas con el proyecto de formación técnica y tecnológica pertinente.

En el siguiente cuadro se relacionan el valor total de los contratos según el nivel del cargo.

Cuadro No. 3. Contratación Servicios Personales octubre de 2019

CONTRATACION OCTUBRE DE 2019		
CARGO	Nro. CONTRATOS	VALOR
TECNICO	15	\$ 51.761.790
PROFESIONAL	4	\$ 36.916.045
APOYO ADMINISTRATIVO	1	\$ 7.864.036
TOTAL	20	\$ 96.541.871

Fuente: Sapiencia.



- En el mes de diciembre de 2019, se suscribió un (1) contrato de prestación de servicios para el diagnóstico e identificación de la solución informática integrada que permita la recuperación de la información, por un valor de \$ 11.435.528.

Cuadro No. 4. Contratación Servicios Personales diciembre de 2019

CONTRATACION DICIEMBRE DE 2019		
CARGO	Nro. CONTRATOS	VALOR
PROFESIONAL	1	\$ 11.435.528
TOTAL	1	\$ 11.435.528

Fuente: Sapiencia.

NOTA: El valor de la contratación corresponde al valor comprometido que se va a pagar por la prestación de los servicios a los contratistas por los términos de los expedientes contractuales suscritos durante el cuarto trimestre de 2019.

Es importante señalar que los expedientes contractuales de prestación de servicios, cuentan con la respectiva certificación de la Profesional de talento humano, en la que certifica que la Agencia no cuenta con el personal para realizar estas actividades que se contratan.

El artículo 3° del decreto 1737 de 1998 y modificado por el artículo 1° del decreto 2209 de 1998 dice: “Los contratos de prestación de servicios con personas naturales o jurídicas, sólo se podrán celebrar cuando no exista personal de planta con capacidad para realizar las actividades que se contratarán”.

ADICIÓN CONTRATOS SERVICIOS PERSONALES

En cuanto a las adiciones a los contratos de prestación de servicios, en el cuarto trimestre de 2019 se hicieron tres (3) adiciones que corresponden a los contratos 288, 237 y 327 de 2019 por un valor total de \$ 4.855.616

Cuadro No. 5. Adición Contratos de prestación de servicios cuarto trimestre de 2019

ADICIONES CUARTO TRIMESTRE 2019		
FECHA	Nro. CONTRATO	VALOR AMPLIACIÓN
Octubre 23 de 2019	288 de 2019	\$ 1.205.819
Diciembre 18 de 2019	237 de 2019	\$ 2.300.000
Diciembre 18 de 2019	327 de 2019	\$ 1.349.797
TOTAL ADICIONES		\$ 4.855.616

Fuente: Sapiencia

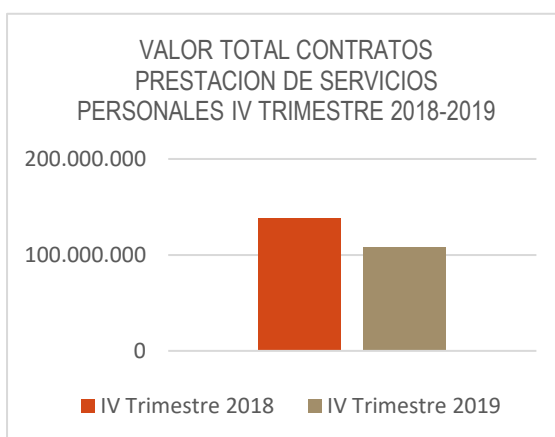
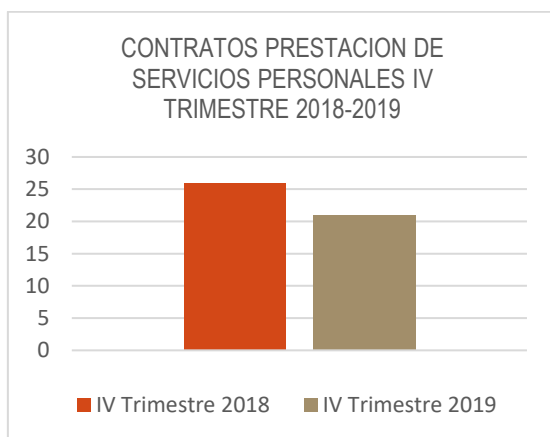


COMPARATIVO CONTRATACION DE SERVICIOS PERSONALES - CUARTO TRIMESTRE 2018-2019

Cuadro No. 6. Comparativo contratos servicios personales cuarto trimestre 2018-2019

CONTRATOS SERVICIOS PERSONALES CUARTO TRIMESTRE 2018-2019			
TRIMESTRE	Nro. CONTRATOS	TOTAL	VARIACION
Cuarto Trimestre 2019	21	\$ 107.977.399	-22%
Cuarto Trimestre 2018	26	\$ 138.402.928	
DIFERENCIA	-5	(\$ 30.425.529)	

Fuente: Sapiencia



- En el cuarto trimestre de 2018 se suscribieron veintiséis (26) contratos de prestación de servicios por valor de \$138.402.928, y durante el periodo mencionado no se realizaron adiciones.
- El valor de la contratación por prestación de servicios en la agencia durante el cuarto trimestre de 2019 tuvo una disminución del 22%, con respecto al mismo periodo de 2018, pasó de \$138.402.928 (26 contratos) en 2018 a \$107.977.399 (21 contratos) en 2019, es decir, se gastó \$30.425.529 menos por concepto de contratación.



PUBLICIDAD IMPRESA Y PUBLICACIONES

La ejecución en publicidad institucional impresa y publicaciones durante el tercer y cuarto trimestre de 2019, es de \$142.293.060, a través del contrato interadministrativo No. 155 de 2019 con Plaza Mayor Medellín Convenciones y Exposiciones, así:

Cuadro No. 7. Datos del contrato 155 de 2019 para publicidad y publicaciones

CONTRATISTA	Plaza Mayor Medellín Convenciones y Exposiciones "Plaza Mayor Medellín S. A."
CONTRATO	155 DE 2019
TIPO DE CONTRATO	CONTRATO INTERADMINISTRATIVO
OBJETO	Contrato interadministrativo de mandato sin representación para la operación logística de eventos institucionales, disposición de espacios, desarrollo estrategias de comunicación y rendición de cuentas de la Agencia de Educación Superior de Medellín – SAPIENCIA.
Valor inicial + adición 1:	<p>RECURSOS A ADMINISTRAR: \$4.935.886.020 GRAVAMEN A LOS MOVIMIENTOS FINANCIEROS (0,4%): \$19.743.544 HONORARIOS POR ADMINISTRACIÓN (10%): \$493.588.602 IVA HONORARIOS (19%): \$93.781.834 VALOR INICIAL DEL CONTRATO: \$5.543.000.000</p> <p>RECURSOS A ADMINISTRAR ADICIÓN: \$ 756.901.158 GRAVAMEN A LOS MOVIMIENTOS FINANCIEROS (0,4%): \$ 3.027.605 HONORARIOS POR ADMINISTRACIÓN (10%): \$ 75.690.116 IVA HONORARIOS (19%): \$ 14.381.122 VALOR TOTAL ADICIÓN: \$ 850.000.000</p>
VALOR TOTAL	\$6.393.000.000
DURACIÓN	A partir de la suscripción del acta de inicio, sin exceder del treinta y uno (31) diciembre de 2019.
GARANTÍAS	Si --- No <input checked="" type="checkbox"/> //Amparos:

Fuente: Sapiencia.



Plaza Mayor Medellín Convenciones y Exposiciones presenta la relación de las actividades y/o servicios realizados y referentes a publicidad y publicaciones asociados a los proyectos de inversión que tiene y adelanta la Agencia:

Cuadro No. 8. Actividades realizadas asociadas a los proyectos de inversión de la agencia

CONCEPTO	CANT.	VALOR UN.	SUBTOTAL	IVA	TOTAL
CONVOCATORIA BECAS TECNOLOGÍAS					
Alquiler de 3 carros vallas por 36 días para difusión de campaña.	111	\$ 261.600	\$ 29.037.600	\$ 5.517.144	\$ 34.554.744
Producción de 1500 afiches 43 x 28 cms policromía propalcote C2S 150gm	1.500	\$ 762	\$ 1.143.000	\$ 217.170	\$ 1.360.170
Producción de Cartilla Cerrada 13cm de ancho x 21 cm de alto Abierta 26cm de ancho x 21cm de alto, 16 cuartillas policromía papel periódico. Por rotativa con el colombiano (el colombiano Guía 14 cm x 25,5 cm corte a 4x4 tintas - refilado y cosido)	20.000	\$ 666	\$ 13.320.000	\$ 2.530.800	\$ 15.850.800
Reimpresión de Cartilla Cerrada 13cm de ancho x 21 cm de alto Abierta 26cm de ancho x 21cm de alto, 16 cuartillas policromía papel periódico. Por rotativa con el colombiano (el colombiano Guía 14 cm x 25,5 cm corte a 4x4 tintas - refilado y cosido)	10.000	\$ 775	\$ 7.750.000	\$ 1.472.500	\$ 9.222.500
Producción piezas paraderos	30	\$ 72.800	\$ 2.184.000	\$ 414.960	\$ 2.598.960
Distribución de 800 afiches a lugares estratégicos de la ciudad con el fin de difundir la campaña.	800	\$ 1.288	\$ 1.030.400	\$ 195.776	\$ 1.226.176
CONVOCATORIA FONDOS SAPIENCIA PREGRADOS					
Impresión cartillas fondos Sapiencia	15000	\$1024	\$15.360	\$2.918.400	\$18.278.400
Producción plegables convocatoria pregrados	15000	\$170	\$2.550.000	\$484500	\$3.034.500
Producción afiches Convocatoria Pregrados	1000	\$549	\$549.000	\$104.310	\$653.310
Producción de afiches paraderos de bus (Eucoles)	25	\$104.000	\$2.600.000	\$494.000	\$3.094.000
Pega afiches convocatoria pregrados	500	\$1700	\$850.000	\$161.500	\$1.011.500
FERIA SIGUIENTE NIVEL					
Producción de piezas de comunicación interna y externa para promoción y difusión de la estrategia SN, lo que incluye: vallas, paraderos de buses, pauta digital, afiches, cartillas, señalización en IE durante la implementación del juego, entre otros	1	\$ 43.200.000	\$ 43.200.000	\$ 8.208.000	\$ 51.408.000
TOTAL					\$142.293.060

Fuente: Sapiencia.



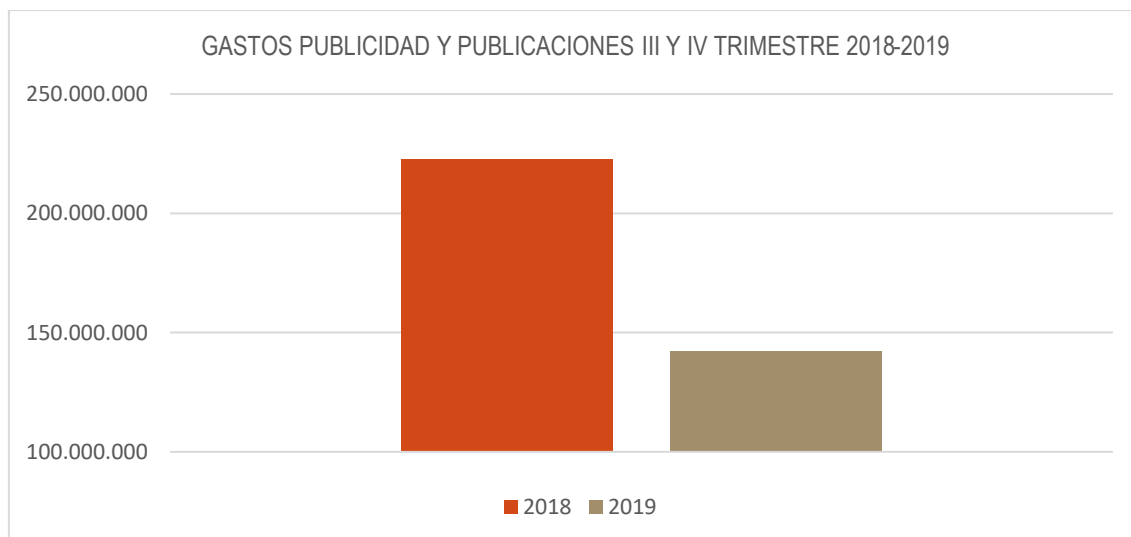
Como se puede observar, durante el periodo se realizaron actividades que están asociadas a las convocatorias de Becas Tecnologías Alcaldía de Medellín, Fondos Sapiencia pregrados (PP y EPM) y la feria de educación superior Avanza al Siguiente Nivel, algunas de ellas desarrolladas desde el tercer trimestre el año, con finalización de actividades y liquidación en el cuarto trimestre.

COMPARATIVO PUBLICIDAD IMPRESA Y PUBLICACIONES – TERCER Y CUARTO TRIMESTRE 2018-2019

Cuadro No. 9. Comparativo Publicidad Impresa y Publicaciones, tercer y cuarto trimestre 2018-2019

GASTOS PUBLICIDAD Y PUBLICACIONES III Y IV TRIMESTRE 2018-2019		
TRIMESTRE	TOTAL	VARIACION
Tercer y Cuarto Trimestre 2019	\$ 142.293.060	-36%
Tercer y cuarto Trimestre 2018	\$ 222.618.538	
DIFERENCIA	(\$ 80.325.478)	

Fuente: Sapiencia



En comparación con el tercer y cuarto trimestres de 2018, cuando se ejecutaron las convocatorias y actividades antes descritas, el gasto en publicidad y publicaciones fue por valor de \$222.618.538, lo que representa una disminución en el gasto del 36% en el 2019.



TRANSPORTE Y PARQUE AUTOMOTOR

La entidad no cuenta con vehículos propios, el servicio de transporte para la Agencia de educación Superior estuvo contratado mediante un contrato interadministrativo de mandato sin representación con la Empresa de Seguridad Urbana ESU, Todos los gastos por concepto de combustible, mantenimiento, viáticos del conductor, peajes y todos los que en general requiera el contrato, corren a cargo exclusivo del contratista. El contrato 039 de 2015, se desarrolla a través de específicos.

Cuadro No 10. Información general contrato 039 de 2015 – específico 12

Contratista:	Empresa para la Seguridad Urbana – ESU
CC- NIT	890.984.761-8
Número de contrato:	039-2015 específico número 12
Objeto:	Contrato interadministrativo específico Nro. 12 de mandato sin representación para la vigilancia, seguridad privada y el servicio logístico de transporte Terrestre automotor especial de pasajeros.
Valor inicial:	\$817.896.817 incluido impuestos
Duración inicial:	Desde la suscripción del acta de inicio hasta el 31 de diciembre de 2019 y/o hasta agotar los recursos, lo primero que ocurra.
Fecha de inicio	1 de Marzo de 2019

Fuente: Sapiencia.

ASPECTOS GENERALES DE LA EJECUCION DEL CONTRATO 039 DE 2015

La ESU certifica que la empresa VIACOTUR, en calidad de aliada, cumple con las disposiciones legales que fijan los lineamientos para la prestación del servicio de transporte automotor especial de carga y/o pasajeros. Los vehículos están dotados de los implementos necesarios para cubrir cualquier eventualidad, tales como: equipo de carretera, llanta de repuesto, herramientas, botiquín, extintor, tacos, bandoleras, entre otros, además los vehículos acreditan buen estado técnico-mecánico en concordancia con lo establecido en el artículo 13 de la ley 1383 de 2010. Y tienen vigente el seguro obligatorio de accidentes de tránsito SOAT, de acuerdo a lo establecido en el decreto 3990 de 2007. Por su parte, los conductores son personas respetuosas y amables, con trayectoria y gran conocimiento de la ciudad, vías, direcciones, tráfico, etc.



El contratista suministró los vehículos cumpliendo con los requerimientos técnicos mínimos del contrato: camioneta doble cabina o campero 4x4 o 4x2 modelo 2013 o superior, cilindraje superior a 1.450cc y cuatro puertas. Un vehículo con los vidrios polarizados, así como sus respectivos permisos y/o licencias destinado para la Dirección de la Agencia.

La oficina de Control Interno, en conjunto con el profesional de apoyo SST (Seguridad y Salud en el Trabajo), verificó que cada uno de los vehículos tengan las condiciones técnicas óptimas para prestar el servicio de transporte, además que estos estén equipados con los implementos de seguridad exigidos por ley y que la documentación tanto de los vehículos como de los conductores estén al día.

PRESTACIÓN DEL SERVICIO DE TRANSPORTE CUARTO TRIMESTRE DE 2019

Durante el periodo, el servicio de transporte se prestó con siete (7) vehículos – ocho (8) conductores, de acuerdo a la demanda de horas en la agencia. A continuación, se relacionan los vehículos, conductores y las horas/vehículos usadas.

Cuadro No 11. Información horas-vehículo cuarto trimestre 2019

CONDUCTOR	PLACA	TIPO DE VEHICULO	HORAS EJECUTADAS			TOTAL HORAS
			OCTUBRE	NOVIEMBRE	DICIEMBRE	
José Darío Gómez	WTP-078	CAMPERO	261,5	216	208,5	686
Carlos Quiceno	GDW-568	CAMPERO	275,5			275,5
Luis Muñoz				282,5	226,5	509
Mauricio Bedoya	GDW-558	CAMPERO	353	318,5	250	921,5
Alexander Sepúlveda	WPT-095	CAMPERO	254	209,5	180,5	644
Andrés Torres	WPT-076	CAMPERO	247	233,5	196,5	677
Guillermo Porras	TRM-806	CAMIONETA	249	189,5	147	585,5
Diego López	WPT-082	CAMPERO	229	134,5		363,5
			1.869	1.584	1.209	4.662

Fuente: Sapiencia.

Durante el periodo reportado se usaron 4.662 horas vehículo



GASTOS PRESTACION SERVICIO DE TRANSPORTE CUARTO TRIMESTRE DE 2019

Los gastos por concepto de transporte durante el cuarto trimestre de 2019, se relacionan en el siguiente cuadro:

Cuadro No 12. Valor total horas-vehículo cuarto Trimestre 2019

MES	Nº HORAS	VALOR HORA (Cifras COP)	VALOR TOTAL HORAS PAGADAS
OCTUBRE	1.869	\$ 24.673	\$ 46.113.837
NOVIEMBRE	1.584		\$ 39.082.032
DICIEMBRE	1.209		\$ 29.829.657
TOTALES	4.662	\$ 24.673	\$ 115.025.526

Fuente: Sapiencia.

Durante el cuarto trimestre de 2019, la agencia de educación superior – SAPIENCIA – hizo uso de 4.662 horas/vehículo por un valor total de \$115.025.526.

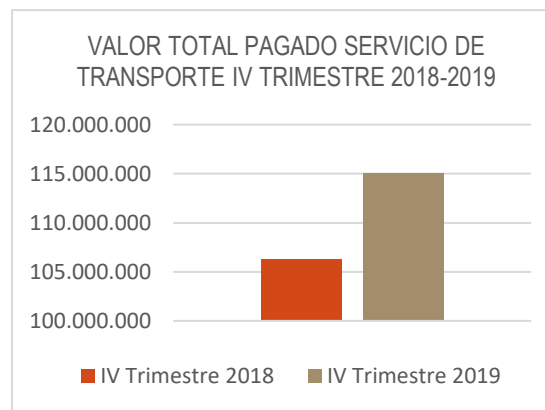
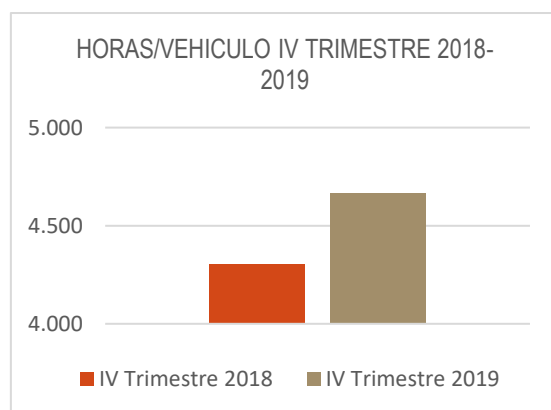
La hora/vehículo, tuvo un valor de \$24.673.

COMPARATIVO GASTOS TRANSPORTE - CUARTO TRIMESTRE 2018 – 2019

Cuadro No 13. Comparativo gastos transporte cuarto trimestre de 2018-2019

PERIODO	VALOR HORAS	Nº HORAS	VR TOTAL PAGADO (COP)	VARIACION
Cuarto trimestre 2019	\$ 24.673	4.662	\$ 115.025.526	8,2%
Cuarto trimestre 2018		4.305	\$ 106.217.265	
DIFERENCIA		357	\$ 8.808.261	

Fuente: Sapiencia.





- El valor por concepto de transporte durante el cuarto trimestre de 2019 aumentó en 8,2% con respecto al mismo periodo de 2018. Pasó de \$106.217.265 en 2018 a \$115.025.526 en 2019.
- El precio de la hora/vehículo durante los trimestres comparados fue de \$24.673. se mantuvo constante.
- Durante el cuarto trimestre de 2019 se emplearon 4.662 horas/vehículo, 357 horas adicionales a las empleadas en 2018, y se debe al desarrollo de actividades realizadas por la agencia concernientes al fortalecimiento de los programas propios de la entidad como la promoción y divulgación de los fondos SAPIENCIA, Becas Tecnologías Alcaldía de Medellín, entre otras.



SERVICIOS PUBLICOS

La agencia de Educación Superior de Medellín, cuenta con una sede principal ubicada en el barrio El Volador de Medellín y algunas sedes satélites ubicadas en los corregimientos de la ciudad (Santa Elena, San Antonio de Prado, Alta Vista y San Cristóbal).

Los servicios públicos de energía, agua, telefonía e internet se contrataron a través de EPM (Empresas Públicas de Medellín) y UNE Telecomunicaciones.

CONSUMO SERVICIOS PUBLICOS SEDE PRINCIPAL Y SATELITES CUARTO TRIMESTRE DE 2019

Cuadro No 14. Servicios públicos sede principal cuarto trimestre 2019

SERVICIOS PUBLICOS EPM - SEDE PRINCIPAL 2019		
MES	ENERGIA Y ACUEDUCTO	TELEFONIA - INTERNET
Octubre	\$ 6.458.243	\$ 2.262.438
Noviembre	\$ 14.325.787	\$ 2.350.482
Diciembre	\$ 7.243.958	\$ 2.112.381
TOTAL	\$ 28.027.988	\$ 6.725.301
	\$ 34.753.289	

Fuente: Sapiencia.

Durante el cuarto trimestre de 2019, en la sede principal de la agencia, se gastó en total \$34.753.289, por concepto de servicios públicos de energía, agua, telefonía e internet.



Cuadro No 15. Servicios públicos sede Mazo Santa Elena cuarto trimestre 2019

SERVICIOS PUBLICOS EPM - SEDE MAZO - SANTA ELENA 2019		
MES	ENERGIA	AGUA
Octubre	\$ 1.005.462	\$ 86.000
Noviembre	\$ 940.666	\$ 109.200
Diciembre	\$ 876.705	\$ 81.700
TOTAL	\$ 2.822.833	\$ 277.600

Fuente: Sapiencia.

En la sede satélite de Mazo en Santa Elena, se gastó \$2.822.833, por concepto del servicio de energía durante el periodo evaluado, y un total de \$277.600 por concepto de consumo de agua.

Cuadro No 16. Servicios públicos sedes satélites cuarto trimestre 2019

SERVICIOS PUBLICOS UNE - SEDES SATELITES 2019	
MES	TELEFONIA E INTERNET
Octubre	\$ 2.421.716
Noviembre	\$ 2.426.277
Diciembre	\$ 2.291.205
TOTAL	\$ 7.139.198

Fuente: Sapiencia

En las sedes ubicadas en los corregimientos de Santa Elena, San Antonio de Prado, Alta vista y San Cristóbal, durante el cuarto trimestre de 2019, se gastó por concepto de telefonía e internet un total de \$7.139.198.

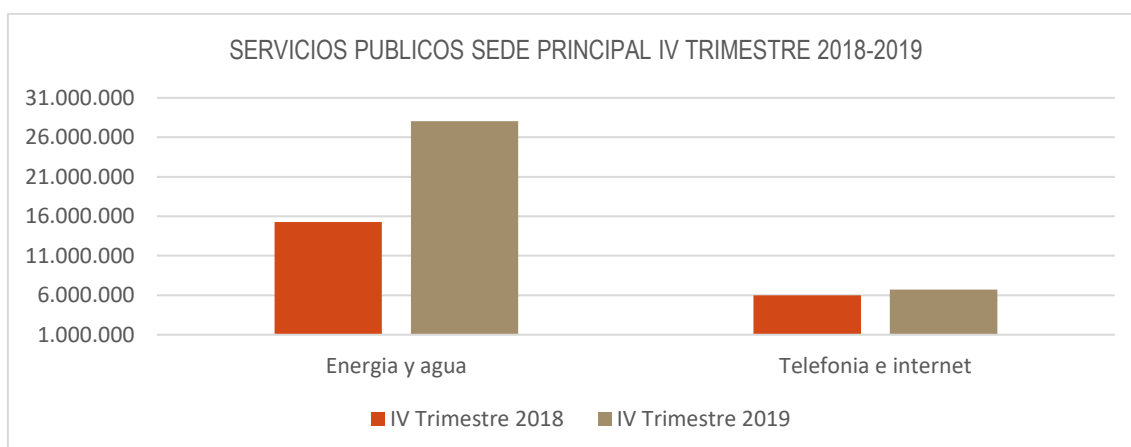
COMPARATIVO GASTOS SERVICIOS PUBLICOS CUARTO TRIMESTRE 2018 – 2019

Comparativo servicios públicos sede principal SAPIENCIA – 2018 - 2019

Cuadro No 17. Comparativo servicios públicos sede principal 2018 - 2019

COMPARATIVO SERVICIOS PUBLICOS EPM - SEDE PRINCIPAL 2018 - 2019			
PERIODO	ENERGIA-AGUA	TELEFONIA-INTERNET	TOTAL
Cuarto trimestre 2019	\$ 28.027.988	\$ 6.725.301	\$ 34.753.289
Cuarto trimestre 2018	\$ 15.286.693	\$ 5.978.054	\$ 21.264.747
DIFERENCIA	\$ 12.741.295	\$ 747.247	\$ 13.488.542
VARIACION	83%	12%	63%

Fuente: Sapiencia



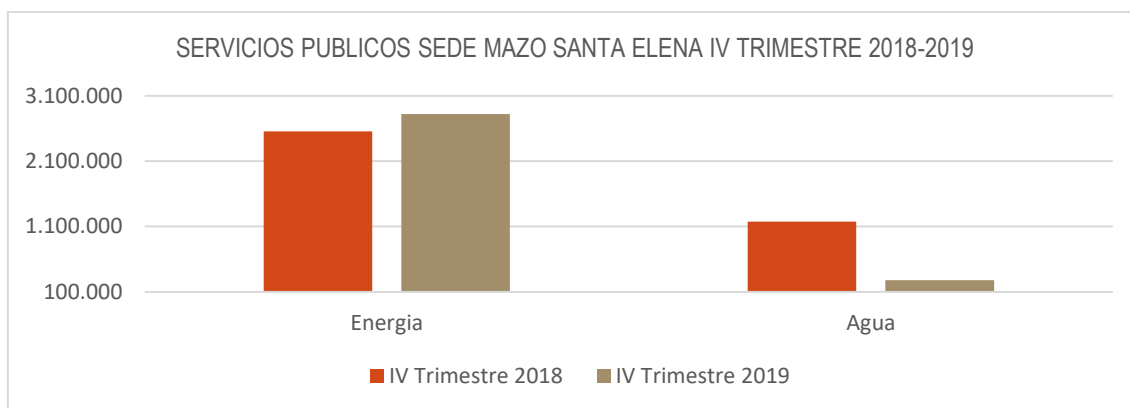
- En la sede principal de SAPIENCIA, los gastos por concepto de energía eléctrica y agua entre los meses de octubre y diciembre de 2019 aumentaron en 83% con respecto al mismo periodo de 2018; estos aumentos se deben, en primer lugar, a los saldos pendientes por pagar del consumo regulado de energía de los meses de septiembre, octubre y noviembre por la instalación del aire acondicionado y, en segundo lugar, a las alzas anuales en los cobros de servicios públicos por parte de UNE y EPM cuyas tarifas aumentaron en un 10% aproximadamente durante 2019.
- En cuanto a la telefonía e internet el aumento en 2019 con respecto al 2018 fue del 12%, esta variación porcentual no es significativa ya que va acorde a las alzas en servicios públicos por parte de UNE y EPM.

Comparativo servicios públicos sede Mazo Santa Elena – 2018 - 2019

Cuadro No 18. Comparativo servicios públicos sede Mazo 2018 - 2019

COMPARATIVO SERVICIO DE ENERGIA - SEDE MAZO - SANTA ELENA 2018 - 2019		COMPARATIVO SERVICIO DE AGUA - SEDE MAZO - SANTA ELENA 2018 - 2019	
PERIODO	VALOR	PERIODO	VALOR
Cuarto trimestre 2019	\$ 2.822.833	Cuarto trimestre 2019	\$ 277.600
Cuarto trimestre 2018	\$ 2.555.199	Cuarto trimestre 2018	\$ 1.173.900
DIFERENCIA	\$ 267.634	DIFERENCIA	(\$896.300)
VARIACION	10%	VARIACION	-76%

Fuente: Sapiencia



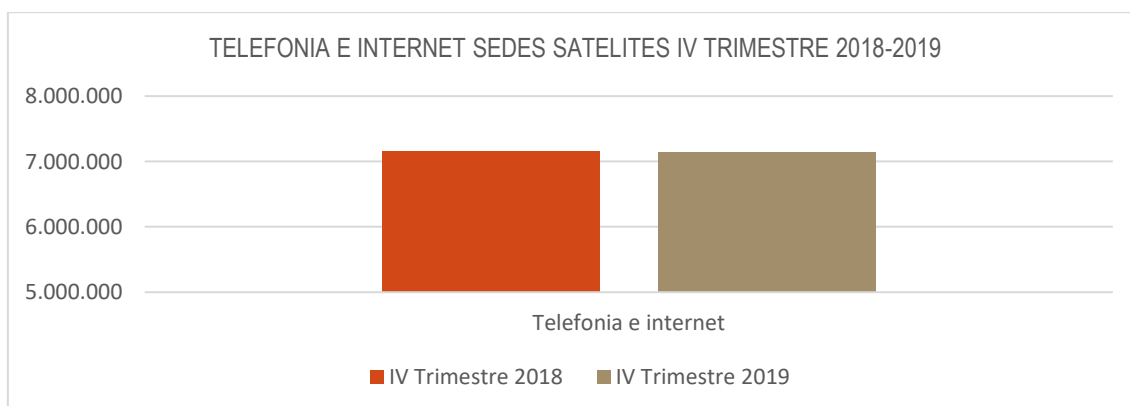
En la sede ubicada en Santa Elena - vereda Mazo -, los gastos por concepto de energía durante el cuarto trimestre de 2019 tuvieron un incremento del 10% con respecto al mismo periodo de 2018, es decir paso de \$2.555.199 en 2018 a \$2.822.833 en 2019. Mientras que, por concepto de agua, en 2019, hubo una disminución del 75%, pasó de \$ 1.173.900 en 2018 a \$277.600 en 2019.

Comparativo – servicios públicos de telefonía e internet sedes satélites SAPIENCIA – 2018 – 2019

Cuadro No 19. Comparativo servicios públicos sede Mazo 2018 - 2019

COMPARATIVO SERVICIO DE INTERNET Y TELEFONIA SEDES SATELITES 2018 - 2019		
PERIODO	VALOR TELEFONIA E INTERNET	VARIACION
Cuarto trimestre 2019	\$ 7.139.198	-0,2%
Cuarto trimestre 2018	\$ 7.159.356	
DIFERENCIA	(\$ 20.158)	

Fuente: Sapiencia





En las sedes satélites de SAPIENCIA ubicadas en los corregimientos de la ciudad, los gastos por concepto de telefonía e internet, durante el cuarto trimestre de 2019 tuvieron una disminución del 0,2% con respecto al mismo periodo de 2018.



PAPELERIA

La Agencia de Educación Superior de Medellín, tiene entre su inventario materiales y suministros de oficina como hojas de papel, cosedoras, clips, perforadoras, carpetas, lapiceros, ganchos, etc., que permiten a los empleados estar preparados ante cualquier eventualidad y tener un mejor desempeño en la labor realizada.

Durante el cuarto trimestre de 2019, SAPIENCIA por concepto de papelería, gastó \$4.595.450, los cuales están relacionados en el siguiente cuadro:

Cuadro No 20. Gastos papelería cuarto trimestre de 2019

INSUMOS PAPELERIA CUARTO TRIMESTRE DE 2019	
MES	VALOR INSUMOS PAPELERIA
OCTUBRE	\$ 1.483.468
NOVIEMBRE	\$ 1.038.841
DICIEMBRE	\$ 2.073.141
TOTAL	\$ 4.595.450

Fuente: Sapiencia

GASTOS EN INSUMOS DE PAPELERÍA - OCTUBRE

Cuadro No 21. Gastos papelería octubre de 2019

INSUMOS PAPELERIA OCTUBRE DE 2019		
INSUMO	VALOR	PORCENTAJE
Papel Bond Carta	\$ 931.532	63%
Gancho Legajador	\$ 131.110	9%
Varios (bolígrafos, cintas, resaltadores, etc.)	\$ 420.826	28%
TOTAL	\$ 1.483.468	100%

Fuente: Sapiencia



Durante el mes de octubre, el valor del gasto total en insumos de papelería fue de \$1.483.468, siendo el papel bond tamaño carta el gasto más representativo con un valor de \$931.532, lo que representa el 63% del total gastado durante el mes; seguido del gancho legajador con un valor de \$131.110 con una representación del 9% sobre el valor total del gasto del mes.

GASTOS EN INSUMOS DE PAPELERÍA - NOVIEMBRE

Cuadro No 22. Gastos papelería noviembre de 2019

INSUMOS PAPELERIA NOVIEMBRE DE 2019		
INSUMO	VALOR	PORCENTAJE
Papel Bond Carta	\$ 759.696	73%
Varios (bolígrafos, cinta, resaltadores, etc.)	\$ 279.145	27%
TOTAL	\$ 1.038.841	100%

Fuente: Sapiencia

Durante el mes de noviembre, los gastos por concepto de papelería ascendieron a \$1.038.841, de los cuales el 73%, es decir \$759.696, fueron por compras de papel bond tamaño carta.

GASTOS EN INSUMOS DE PAPELERÍA – DICIEMBRE

Cuadro No 23. Gastos papelería diciembre de 2019

INSUMOS PAPELERIA DICIEMBRE DE 2019		
INSUMO	VALOR	PORCENTAJE
Papel Bond Carta	\$ 1.266.160	61%
Gancho legajador	\$ 468.250	23%
Varios (bolígrafos, lápices, resaltadores, etc.)	\$ 338.731	16%
TOTAL	\$ 2.073.141	100%

Fuente: Sapiencia

En diciembre los gastos en papelería fueron de \$2.073.141, de los cuales el 61% fueron por compras de papel bond tamaño carta, el gancho legajador representó el 23% del gasto total y el 16% por compras de insumos varios.



COMPARATIVO GASTOS PAPELERIA CUARTO TRIMESTRE 2018 – 2019

GASTOS PAPELERÍA CUARTO TRIMESTRE DE 2018

Cuadro No 24. Gastos papelería cuarto trimestre 2018

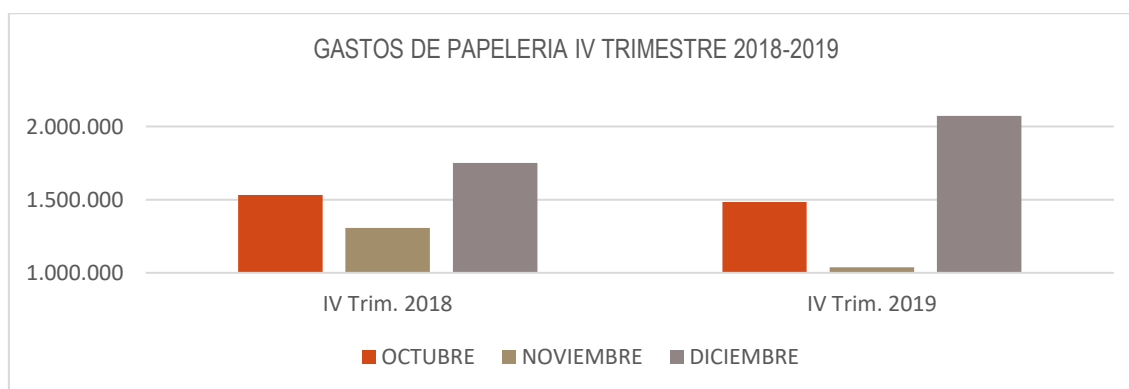
GASTOS PAPELERIA CUARTO TRIMESTRE DE 2018		
MES	INSUMO	VALOR
OCTUBRE	Papel Bond Carta	\$ 841.092
	Varios (bolígrafos, cocedoras, resaltadores, etc.)	\$ 691.578
	TOTAL OCTUBRE	\$ 1.532.670
NOVIEMBRE	Papel Bond Carta	\$ 578.816
	Perforadora oficina	\$ 134.186
	Varios (bolígrafos, cocedoras, resaltadores, etc.)	\$ 594.404
	TOTAL NOVIEMBRE	\$ 1.307.406
DICIEMBRE	Papel Bond Carta	\$ 1.076.236
	Tablero pequeño	\$ 128.000
	Varios (bolígrafos, cocedoras, resaltadores, etc.)	\$ 546.888
	TOTAL DICIEMBRE	\$ 1.751.124
TOTAL CUARTO TRIMESTRE DE 2018		\$ 5.987.726

COMPARATIVO CUARTO TRIMESTRE DE 2018 - 2019

Cuadro No 25. Comparativo papelería cuarto trimestre 2018 - 2019

COMPARATIVO GASTOS DE PAPELERIA CUARTO TRIMESTRE 2018-2019				
MES	TOTAL 2019	TOTAL 2018	DIFERENCIA	VARIACION
OCTUBRE	\$ 1.483.468	\$ 1.532.670	(\$ 49.202)	-3%
NOVIEMBRE	\$ 1.038.841	\$ 1.307.406	(\$ 268.565)	-20,5%
DICIEMBRE	\$ 2.073.141	\$ 1.751.124	\$ 322.017	18%
TOTAL	\$ 4.595.450	\$ 5.987.726	\$ 17.019.742	

Fuente: Sapiencia





- En octubre de 2019, los gastos por concepto de papelería disminuyeron en 3% con respecto a octubre de 2018.
- En el mes de noviembre de 2019 los gastos de papelería disminuyeron en 20,5% con respecto al mismo periodo de 2018.
- En diciembre los gastos en insumos de papelería se incrementaron en 18%, Este incremento se debió principalmente al alza anual en los precios de los insumos.



TELEFONIA MOVIL

Los planes de telefonía móvil están contratados con CLARO, la agencia en la actualidad tiene activadas nueve (9) líneas de telefonía móvil asignadas de la siguiente manera: dos (2) líneas a la dirección general, dos (2) líneas a cartera, dos (2) líneas a la dirección técnica de fondos, una (1) línea a la subdirección de las Instituciones de Educación Superior IES, una (1) línea a contabilidad y una (1) línea a la subdirección administrativa y financiera.

En el siguiente cuadro se relacionan los meses con el valor total gastado por concepto de telefonía móvil de las nueve (9) líneas de celular que maneja la agencia las cuales incluyen minutos y SMS ilimitados e internet móvil entre 10 GB Y 49 GB.

Cuadro No 26. Consumo telefonía móvil cuarto trimestre 2019

TELEFONIA MOVIL CUARTO TRIMESTRE DE 2019	
MES	VALOR
OCTUBRE	\$ 679.134
NOVIEMBRE	\$ 679.134
DICIEMBRE	\$ 681.704
TOTAL	\$ 2.039.972

Fuente: Sapiencia

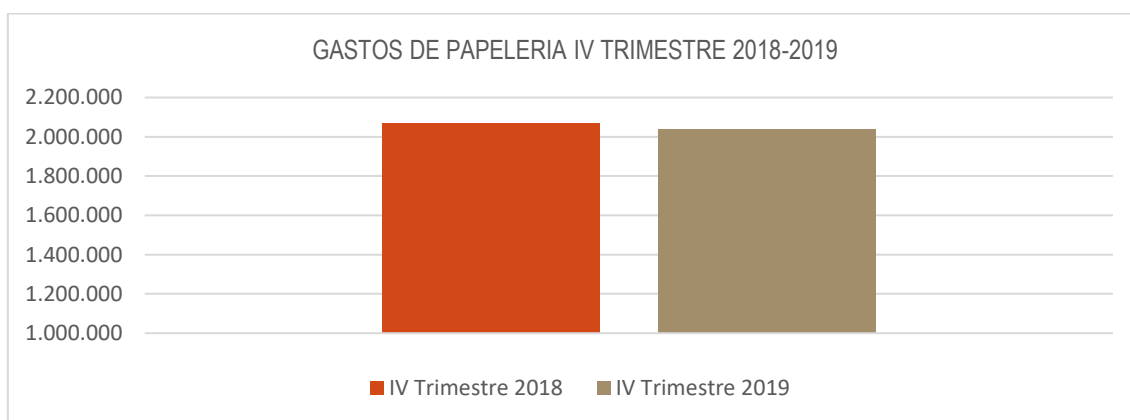


COMPARATIVO GASTOS TELEFONIA MOVIL CUARTO TRIMESTRE 2018 – 2019

Cuadro No 27. Comparativo telefonía móvil cuarto trimestre 2018 - 2019

COMPARATIVO GASTOS DE TELEFONIA MOVIL CUARTO TRIMESTRE 2018-2019	
TRIMESTRE	TOTAL
OCTUBRE – DICIEMBRE 2019	\$ 2.039.972
OCTUBRE – DICIEMBRE 2018	\$ 2.072.068
DIFERENCIA	(\$ 32.096)
VARIACIÓN	-1,5%

Fuente: Sapiencia



En el cuarto trimestre de 2019, el gasto en telefonía móvil disminuyó en 1,5% con respecto al mismo periodo de 2018, las tarifas en los planes de celular se mantuvieron constantes.



TARJETAS DE CREDITO

Para el cuarto trimestre de 2019, no se tienen asignadas tarjetas de créditos para ningún funcionario, dándole cumplimiento a las normas de austeridad en el gasto.



VIATICOS Y GASTOS DE VIAJE

Durante el cuarto trimestre de 2019 no se registraron viáticos ni gastos de viaje.



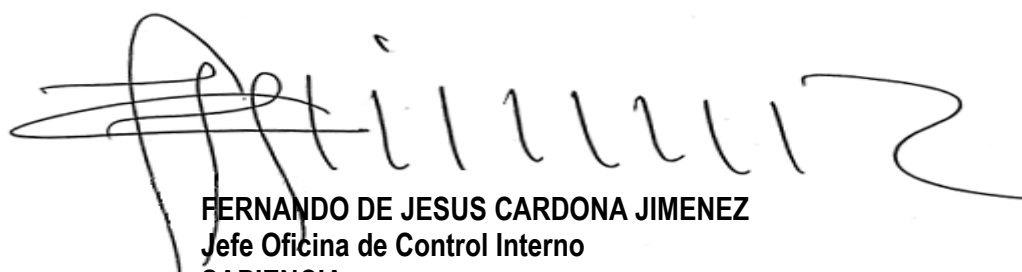
RECOMENDACIONES

Uno de los propósitos de la Oficina de Control Interno ha sido promover la eficiencia en el uso de los recursos públicos y la gestión efectiva de la entidad, con el fin de contribuir al ahorro de estos elementos de uso diario. Por tal motivo recomendamos a la alta gerencia:

- Hacer seguimiento a la política institucional de austeridad en el gasto público de la entidad adoptada mediante la resolución 7507 del 14 de agosto de 2019.
- Realizar campañas de socialización y divulgación de las medidas adoptadas por la agencia en la política institucional de austeridad en el gasto público.
- Establecer metas de austeridad y lineamientos a seguir por los funcionarios de la agencia en cuanto al uso del papel, energía eléctrica y agua.
- Atender las instrucciones impartidas en la directiva presidencial 09 del 09 de noviembre de 2018 (política pública de austeridad y eficiencia en el gasto público).

Las acciones de mejora que se realicen con base en este informe “Auditoria Interna de Gestión, Austeridad y Eficiencia de Gasto Público, cuarto trimestre de 2019. Plan de Auditorias Legales” serán objeto de verificación por parte del equipo de apoyo al control interno.

Cordialmente,



FERNANDO DE JESUS CARDONA JIMENEZ
Jefe Oficina de Control Interno
SAPIENCIA